

**Федеральный методический центр по финансовой грамотности системы
общего и среднего профессионального образования**

**Программа повышения квалификации
«Содержание и методика преподавания курса
финансовой грамотности различным категориям
обучающихся»**

Страхование



- Понять что риски – неотъемлемая часть современной жизни и от них можно страховаться
- Объяснить что дает страхование и что оно дать не может
- На чем основан механизм страхования?
- Понять роли отдельных участников страхового рынка
- Объяснить как защищать свои права застрахованному лицу

- Про страхование очень много материалов в СМИ
- Тема интересная и должна вызывать интерес
- Можно организовать обсуждение острых тем
- Существует большой объем литературы
- Есть общедоступные сайты



<http://www.insur-info.ru/> содержит
информация о действующих страховых
компаниях



Человек в своей жизни сталкивается с огромным количеством рисков – с возможностью заболеть, попасть под действие стихии, попасть в аварию на собственном автомобиле, оказаться жертвой затопления квартиры в результате или самому оказаться виновником затопления соседской квартиры и т.п.



- Появляется третье лицо – страховщик, которое берет определенный риск на себя.
- За это ему страхователь выплачивает страховой взнос.
- В случае наступления страхового случая страховщик обязан выплатить выгодоприобретателю по страховому полису (застрахованному лицу) страховую выплату (сумму)
- Страховщик
- Страховой взнос
- Страховой полис
- Застрахованное лицо
- Страхователь
- Страховая выплата

- Специалисты страховой компании оценивают вероятность наступления тех или иных страховых событий
- В случае наличия статистики можно оценить вероятность наступления события
- В случае если страховой случай не произошел деньги обратно не возвращаются
- Почему страховщик берет на себя такую ответственность?
- На основании статистики страховых случаев он может оценить вероятность наступления страхового случая
- В случае если статистики нет или она «врет» – у страховщика возникают риски

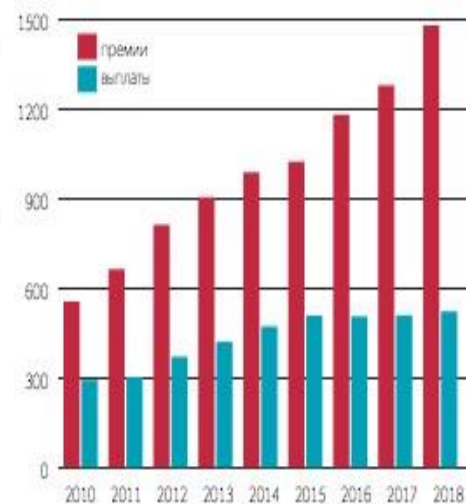
Структура рынка страхования в 2018 г.

Страховые премии, млрд руб.



Как рос страховой рынок

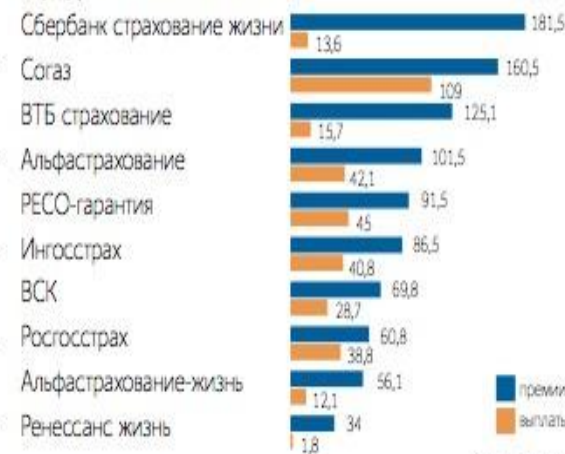
млрд руб.



всего
1479,5
млрд руб.

Топ-10 страховщиков по размеру премии

млрд руб.



ИСТОЧНИК: ЦБ РФ

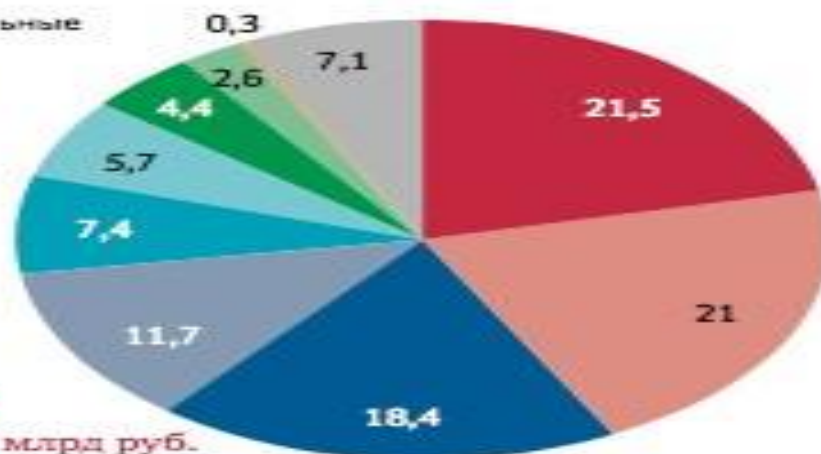
- Страховые резервы используются для страховых выплат в случае наступления страховых событий
- Оставшиеся после выплат суммы используются для покрытия затрат страховщика
- После чего может образовываться прибыль страховщика



- До наступления страхового события страховые резервы могут инвестироваться в определенные активы для того чтобы происходил их прирост
- Но эти активы должны отвечать требованиям ликвидности и надежности
- В развитой экономике страховые резервы служат источником инвестиций для национальной экономик

Структура активов страховщиков на 30.09.2018, %

- облигации*
- депозиты
- государственные и муниципальные ценные бумаги
- дебиторская задолженность
- доля перестраховщиков в страховых резервах
- акции
- денежные средства
- недвижимое имущество
- инвестиционные паи ПИФов
- прочие



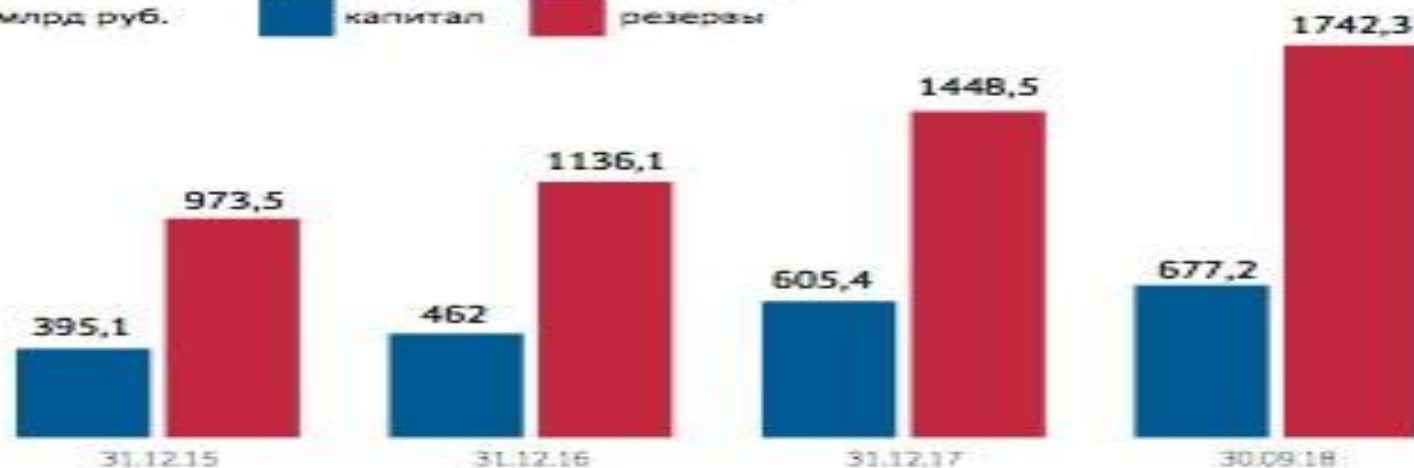
Всего **2800,6** млрд руб.

* за исключением государственных и муниципальных ценных бумаг, облигаций с ипотечным покрытием и жилищных сертификатов

Капитал и резервы страховщиков

млрд руб.

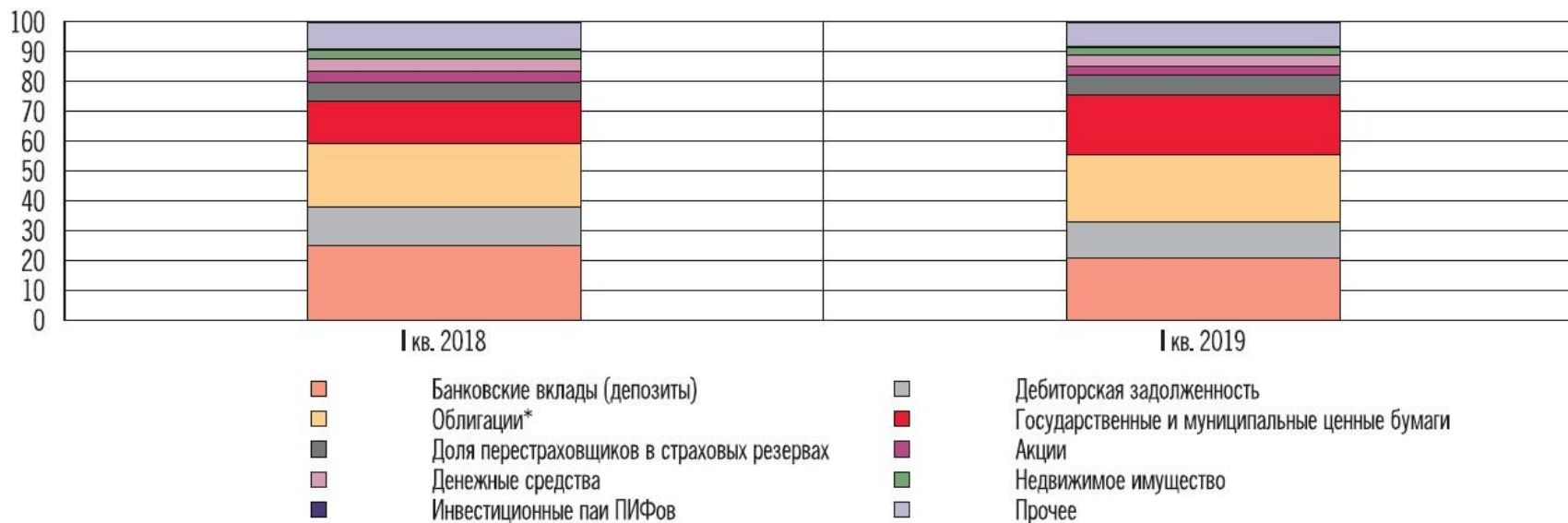
■ капитал ■ резервы



ИСТОЧНИК: ЦБ РФ

СТРУКТУРА АКТИВОВ СТРАХОВЩИКОВ (%)

Рис. 15



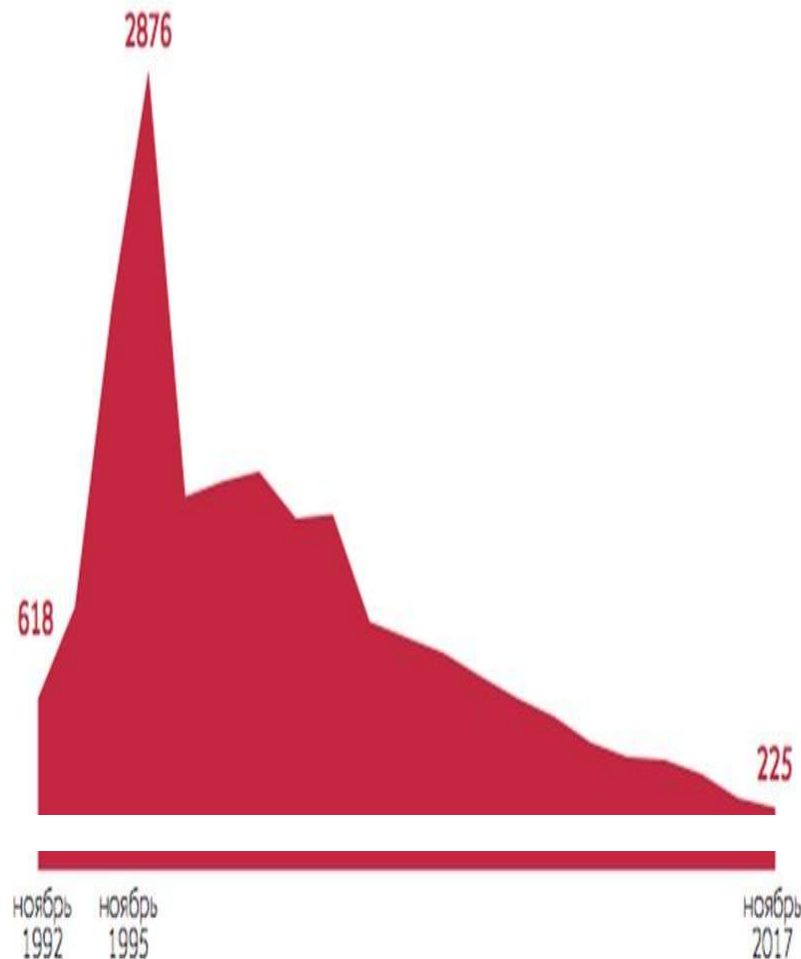
* Облигации, за исключением государственных и муниципальных ценных бумаг, облигаций с ипотечным покрытием, облигаций ипотечных агентств и жилищных сертификатов.
 Источник: Банк России.

- Страховщик
 - Застрахованное лицо
 - Страхователь
 - Страховой агент
 - Страховой брокер
 - Регулятор
- Застрахованное лицо и страхователь могут совпадать, а могут и не совпадать
 - В качестве страхователя могут выступать государственные органы, юридические лица-предприятия, физические лица
 - Главное – чтобы страхователь оплатил в определенный срок страховой взнос и указал четко застрахованное лицо



Где страхуется Россия

СКОЛЬКО В РОССИИ СТРАХОВЩИКОВ



КАК РАСТУТ ТРЕБОВАНИЯ К УСТАВНОМУ КАПИТАЛУ КОМПАНИЙ, МЛН РУБ.



* предусмотрены законопроектом, рассмотренным Государственной думой в первом чтении в марте 2016 г.

- Страховщик – юридическое лицо, которое имеет лицензию на оказание страховой деятельности по определенному виду страхования.
- Регулятор – ЦБ
Информация о страховщиках содержится на сайте ЦБ
- http://www.cbr.ru/finmarkets/?PrId=sv_insurance

- У нее должна быть лицензия на страховую деятельность
- Она должна быть в реестре Центрального банка
- Лицензия бессрочна
- В ее отношении не должно быть возбуждено дело о банкротстве
- Информация о деятельности страховой организации должна быть прозрачна
- Должен быть сайт
- Попытаться узнать историю страховой компании и ее взаимоотношений с клиентами

- Экономически обоснованные тарифы
- Собственные средства
- Рейтинги страховых компаний (Эксперт РА, Русрейтинг)
- Страховые премии + Доход от инвестирования \geq Выплаты + Расходы



Кому капитала не хватает


**ЧИСЛО СТРАХОВЩИКОВ,
НЕ ВЫПОЛНЯЮЩИХ ТРЕБОВАНИЯ
К МИНИМАЛЬНОМУ УСТАВНОМУ
КАПИТАЛУ, ПО ВИДАМ ЛИЦЕНЗИЙ**

- компаний с лицензией на 11.09.2019, всего
- не соответствуют требованиям к минимальному уставному капиталу на 01.01.2019 по состоянию на 11.09.2019

добровольное имущественное страхование или добровольное личное страхование, за исключением добровольного страхования жизни



добровольное страхование жизни

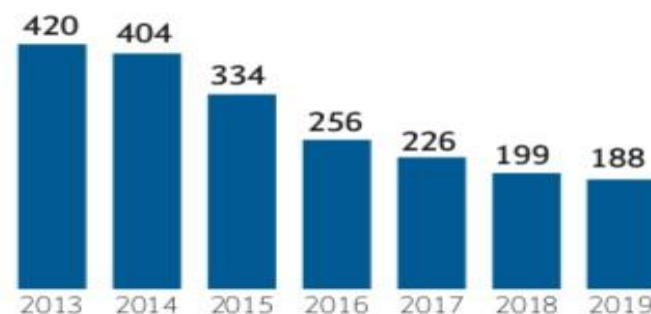


перестрахование



ИСТОЧНИК: РАСЧЕТЫ НКР

Число страховых компаний на конец периода



* первое полугодие

ИСТОЧНИК: ЦБ РФ

- Виды договоров страхования, предметы и объекты страхования, договор в письменной форме
- Перечень страховых рисков
- Срок страхования
- Страховая премия и страховой тариф
- Порядок заключения и действия договора страхования
- Взаимоотношения сторон при наступлении страхового случая
- Порядок рассмотрения спорных вопросов

- Военные действия
- Гражданская война
- Применение ядерного оружия
- Форс-мажор
- Неправильные сведения в договоре
- Изменения в страховом риске
- Не предоставление документов
- Не извещение страховщика

- Срок действия страхового полиса
- Страховщик, его координаты, лицензия
- Страхователь, выгодоприобретатель по страховому полису
- Сведения об объекте страхования
- Страховые риски
- Территория страхования
- Страховая сумма (не путать со страховыми выплатами) (агрегатная или неагрегатная выплата)

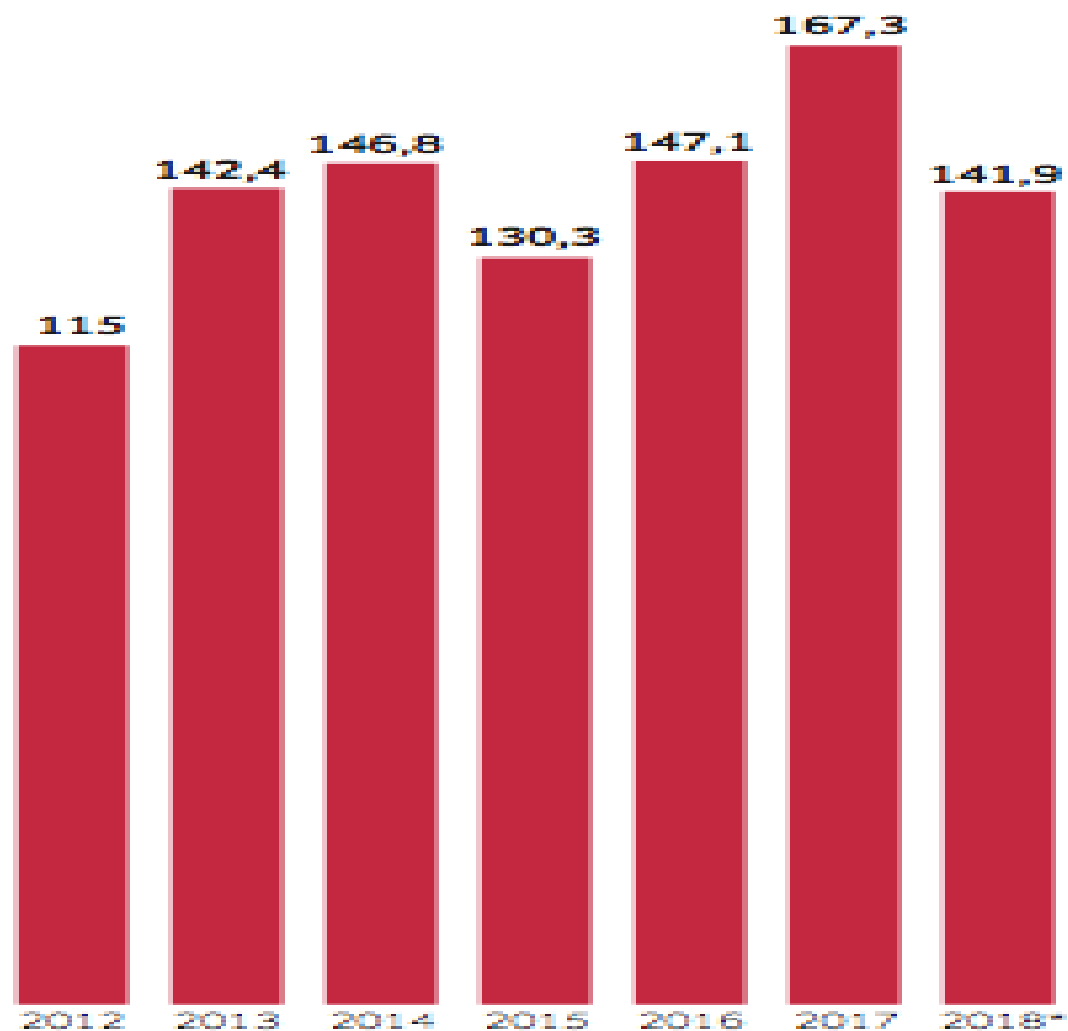
- Страхователь должен знать свои права
- Период охлаждения (14 календарных дней)
- Страхователь может отказаться в течение периода охлаждения
- Часто имеет место быть мисселинг (страшное слово?)



- **что заключаемый договор не является банковским и не входит в систему страхования вкладов;**
- **что размер дополнительного инвестдохода нефиксированный (в случае ИСЖ) либо определяется страховой компанией по итогам года (в случае НСЖ, ПС);**
- **что договор носит долгосрочный характер и предусматривает обязательства клиента по регулярной оплате страховых взносов;**
- **обязательство по договору несет сама страховая компания, а не та компания (банк), при посредничестве которой был заключен договор;**
- **договор имеет период охлаждения (время, в течение которого клиент может отказаться от страхового полиса) с указанием его длительности и условий возврата внесенных средств**

Сколько зарабатывают банки на продаже страховок

Без учета инвестиционного страхования жизни, млрд руб.



* девять месяцев

ИСТОЧНИК: ЦБ РФ

- Страхователь должен знать свои права
- В случае отказа в выполнении условий страхователь имеет права обратиться в страховую компанию,
- В случае занижения суммы выплат имеет права обратиться к независимой экспертизе
- Закон РФ от 07.02.1992 г. № 2300-1 «О защите прав потребителей» (действует в редакции от 28.07.2012 г. № 133-ФЗ).

- Действовать в соответствии с Правилами страхования
- Получить страховое возмещение
- В случае невыплаты страхового возмещения и или неполной его выплаты отстаивать свои права



- Личное страхование
- Имущественное страхование
- Страхование ответственности
- Добровольное
- Обязательное



- Медицинское страхование (обязательное и добровольное)
- Страхование медицинских расходов при поездке за границу
- Страхование от несчастных случаев
- Страхование жизни



Сколько собирают на страховании от несчастных случаев и болезни

Топ-10 компаний по сборам в 2018 г., млрд руб.

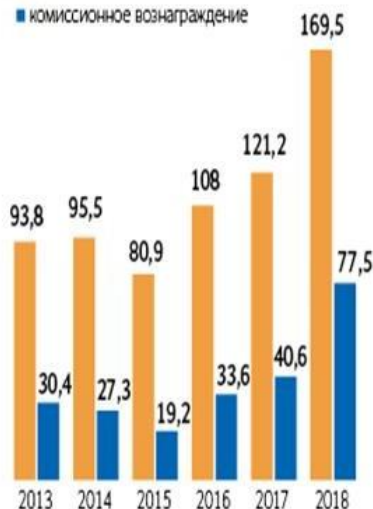


Сколько зарабатывают агенты со сборов страховщиков

млрд руб.

■ премии

■ комиссионное вознаграждение

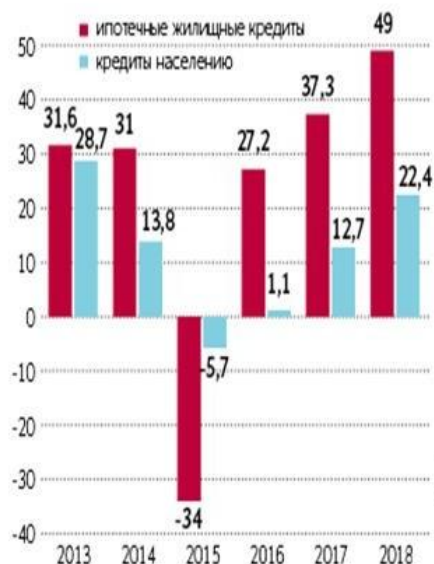


Розничное кредитование и ипотека

% к предыдущему году

■ ипотечные жилищные кредиты

■ кредиты населению

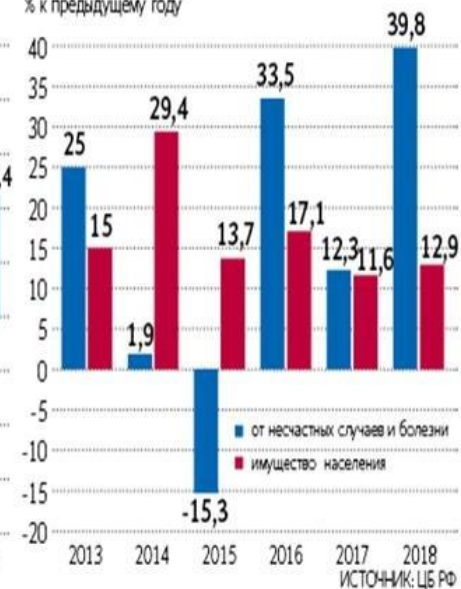


Страхование от несчастных случаев и болезни и имущества населения

% к предыдущему году

■ от несчастных случаев и болезни

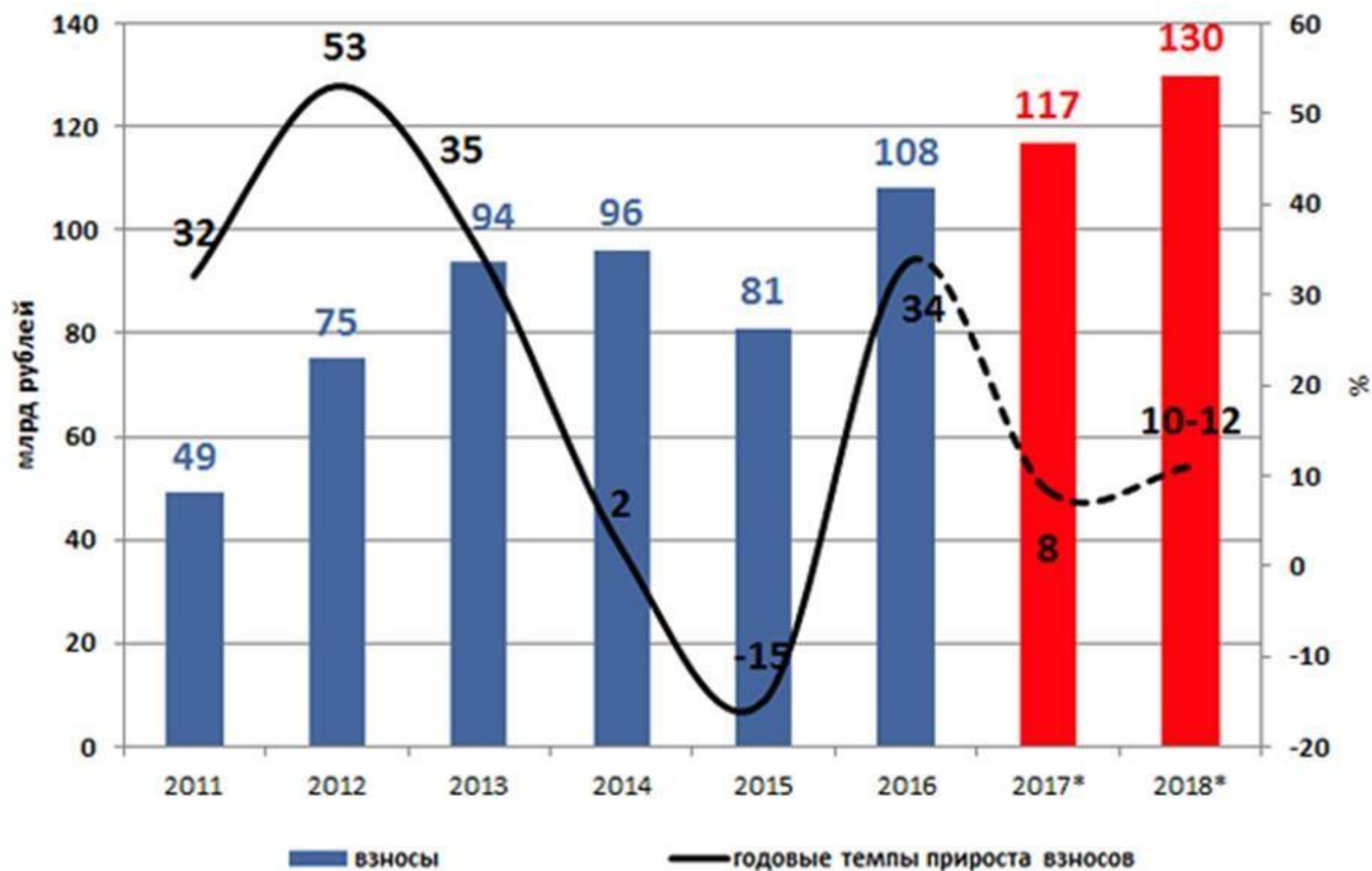
■ имущество населения



ИСТОЧНИК: ЦБ РФ

График 4. Прогноз динамики рынка страхования от НС и болезней

* Прогноз.



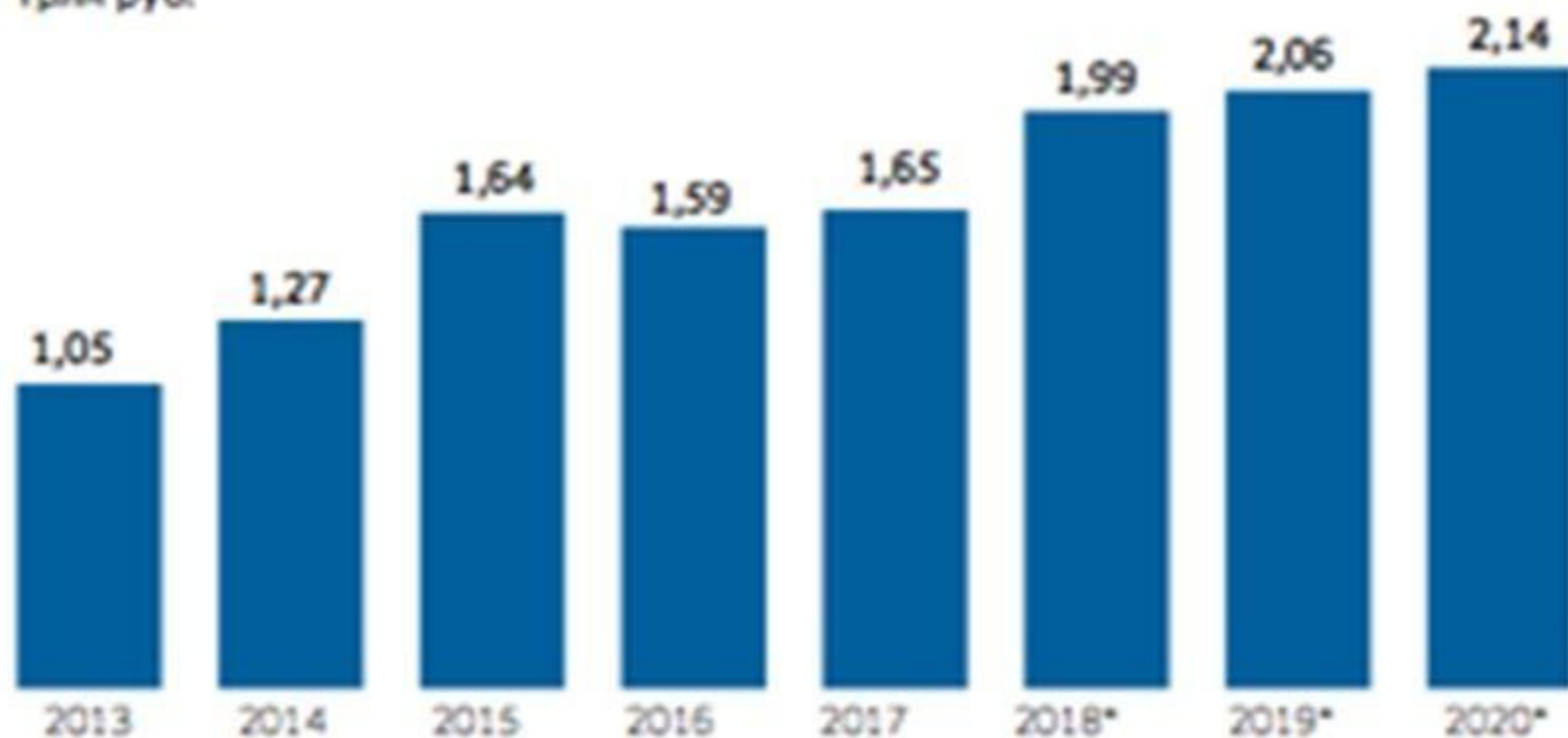
- Обязательное медицинское страхование
- (ОМС)

- Добровольное медицинское страхование
- (ДМС)



- Страхователем в данном случае выступают государственные органы или предприятия (5,1%)
- Федеральный Фонд Обязательного Медицинского страхования
- 146 млн. застрахованных лиц, 54 страховых организации, 8501 медицинских организаций
- <http://www.ffoms.ru/>

Расходование средств федерального фонда ОМС трлн руб.



* бюджет на 2018 г. и на плановый период 2019 и 2020 гг.

- В этом случае страхователем выступает или физическое лицо (застрахованное лицо или иное) или предприятие, которое перечисляет страховой взнос страховой компании
- Страховая компания заключает договор с медицинским учреждением, которое оказывает помощь застрахованное лицу в соответствии с указанными страховыми случаями (что включает в себя страховой полис



- Участвовать во всех видах медицинского страхования
- Свободный выбор страховой компании и врача
- Контроль за выполнением условий договора медицинского страхования


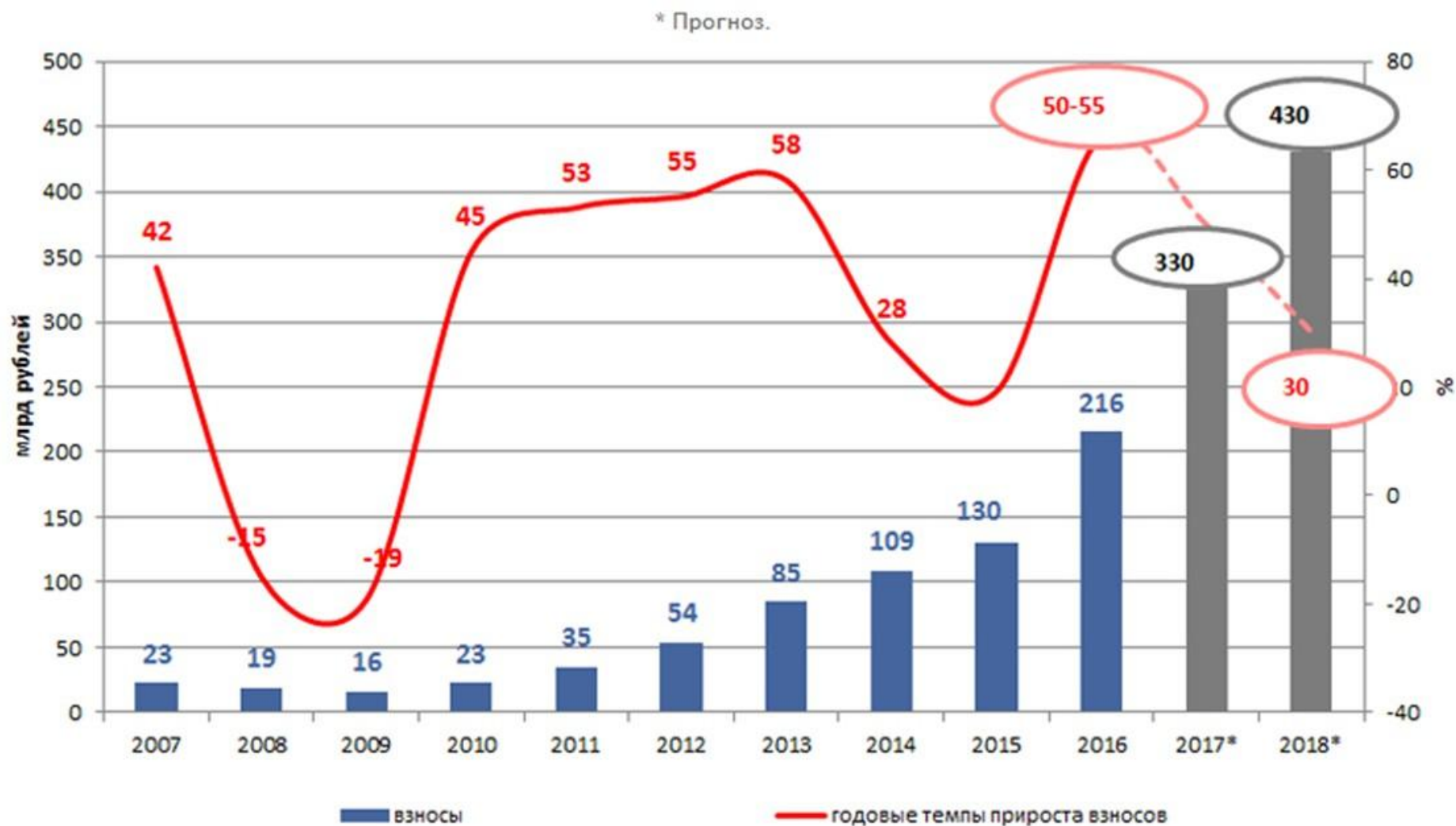
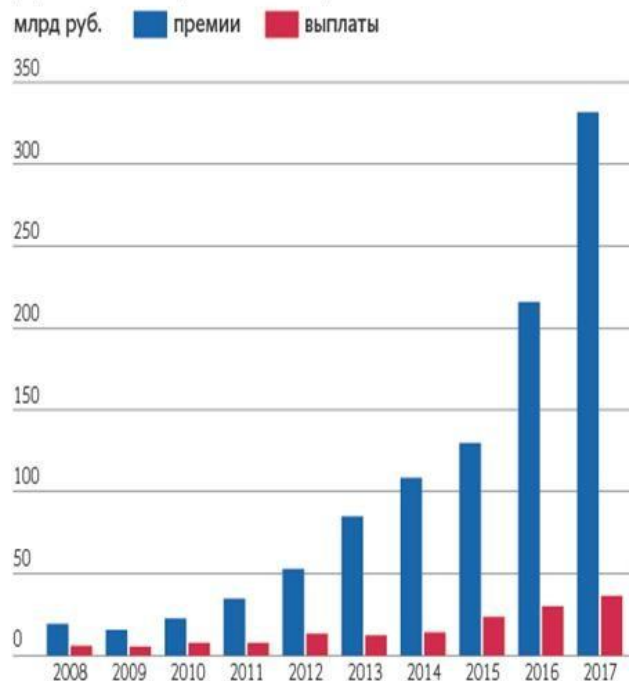


График 3. Прогноз динамики рынка страхования жизни



Динамика рынка страхования жизни



Топ-10 страховщиков жизни

СОБРАННЫЕ ПРЕМИИ ПО ИТОГАМ 2017 Г., млрд руб.



ИСТОЧНИК: ЦБ РФ



Владимир Чистюхин

зампред ЦБ

«Главное даже не в ожиданиях по доходности, а в том, что не раскрывается вся информация перед клиентами. Во-первых, клиентов нужно предупреждать, что, возможно, доходности не будет вообще. Это рискованный вид вложений, тело взноса гарантировано страховщиком, а доходности может не быть. Часто гражданин

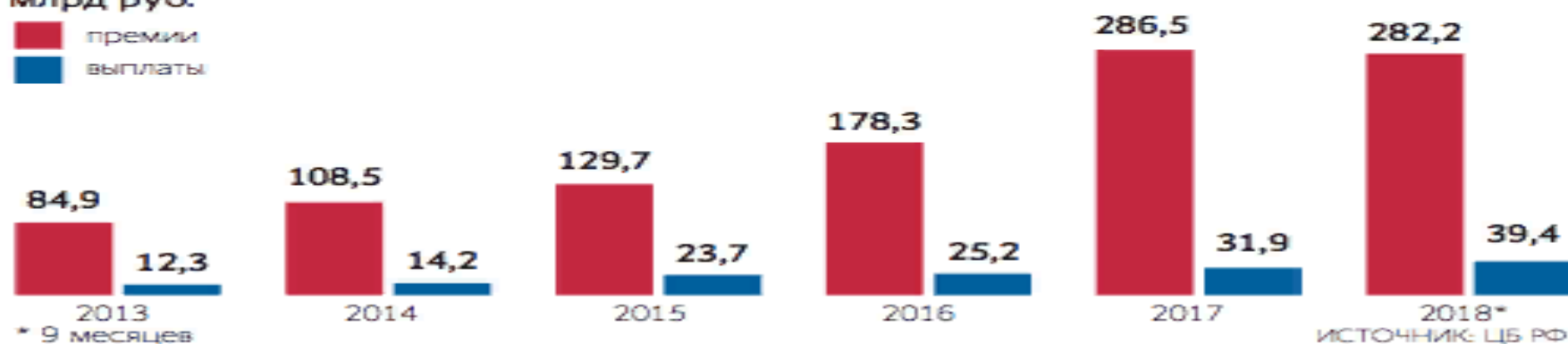
приходит в банк продлевать вклад, а ему просто говорят: ставки по вкладам понизились, мы тебе можем предложить инвестиционное страхование жизни, это примерно то же самое, только проценты будут выше. Ну, конечно, при такого рода объяснениях гражданин скажет – отлично, хороший вариант. Нас это не устраивает».

ЦИТАТЫ ИЗ ИНТЕРВЬЮ ТАСС ОТ 21.06.2017

Динамика рынка страхования жизни (без страхования заемщиков)

млрд руб.

■ премии
■ выплаты



ИСТОЧНИК: ЦБ РФ

Из чего складываются сборы по страхованию жизни

1-е п/г 2018 г., %

■ ИСЖ
■ Кредитные виды
■ НСЖ
■ ДМС
■ прочие

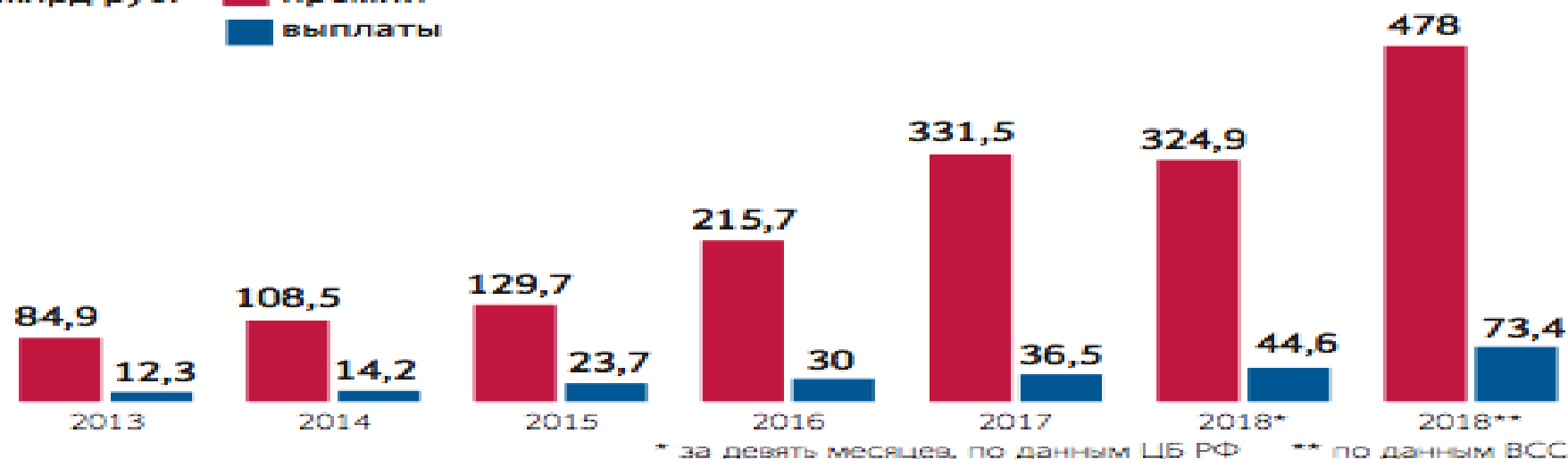


ИСТОЧНИК: ВСС

Как рос рынок страхования жизни

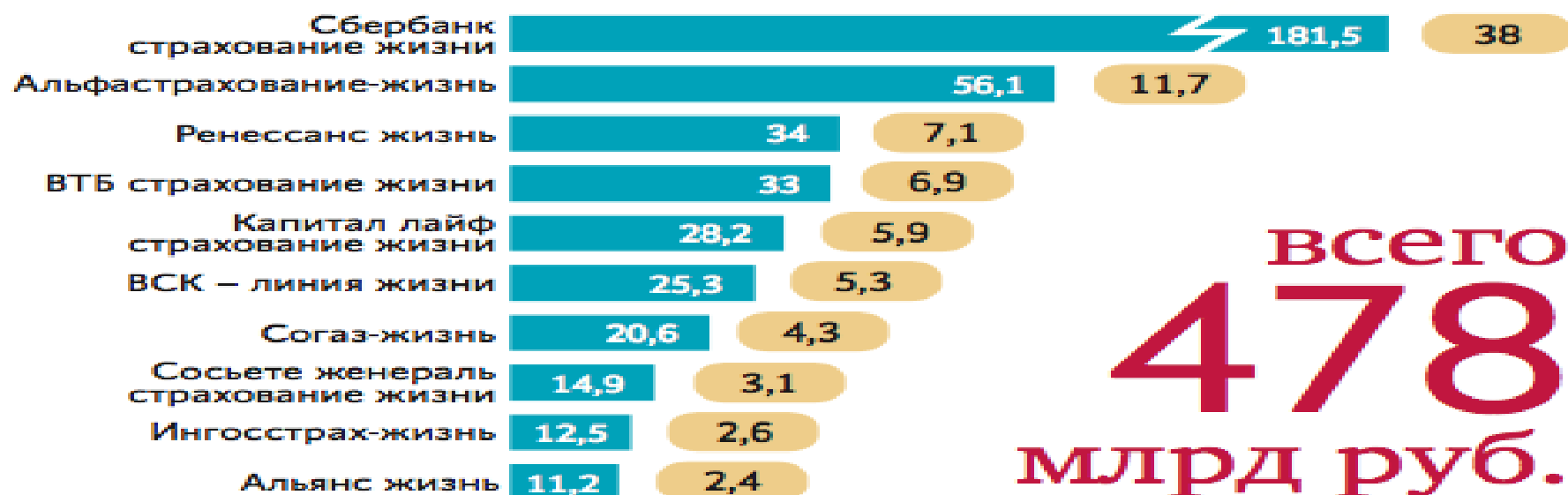
млрд руб.

■ премии
■ выплаты



Топ-10 страховщиков жизни по размерам сборов в 2018 г.*

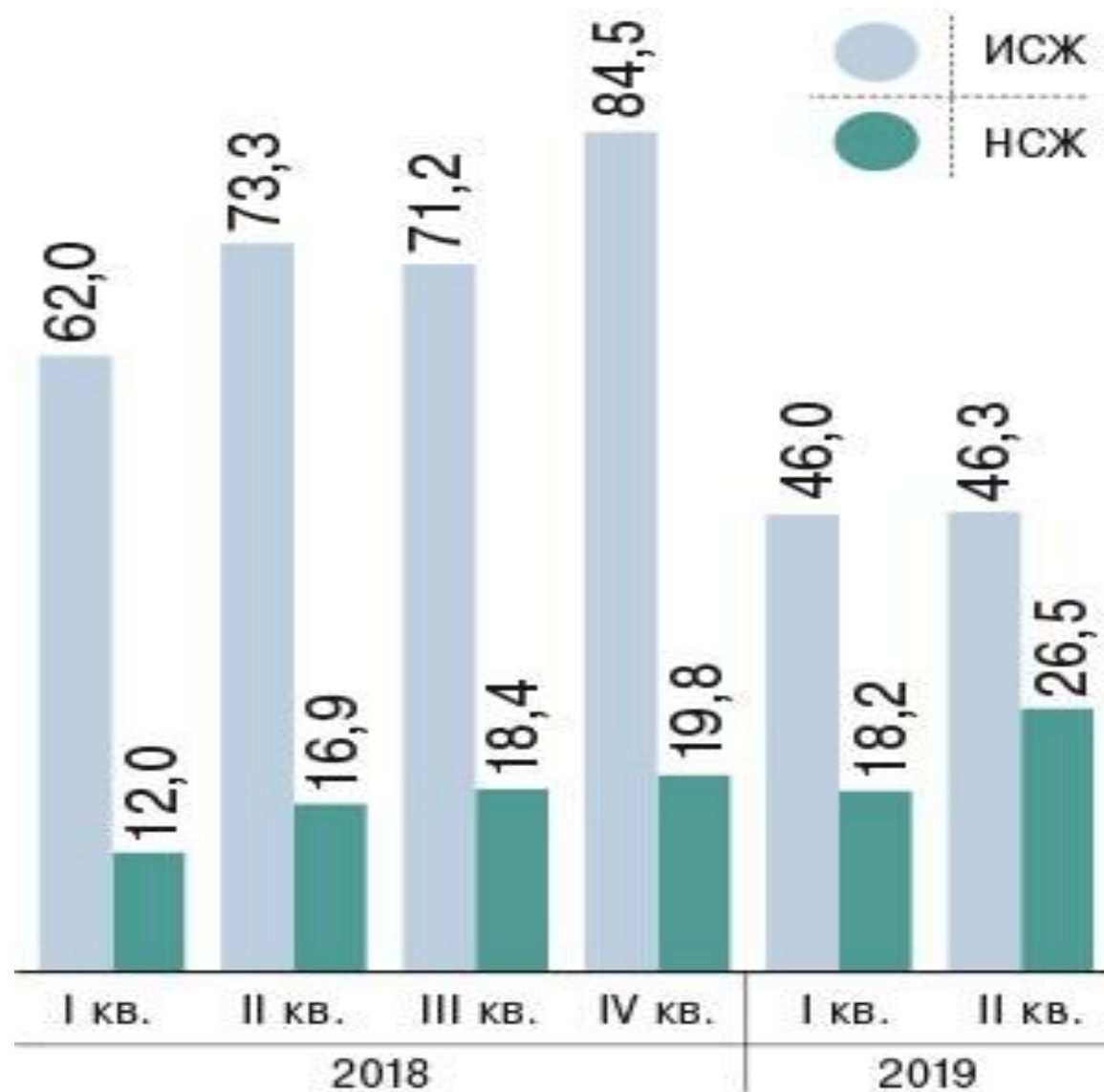
■ премии, млрд руб. ● доля рынка, %



* по данным ВСС

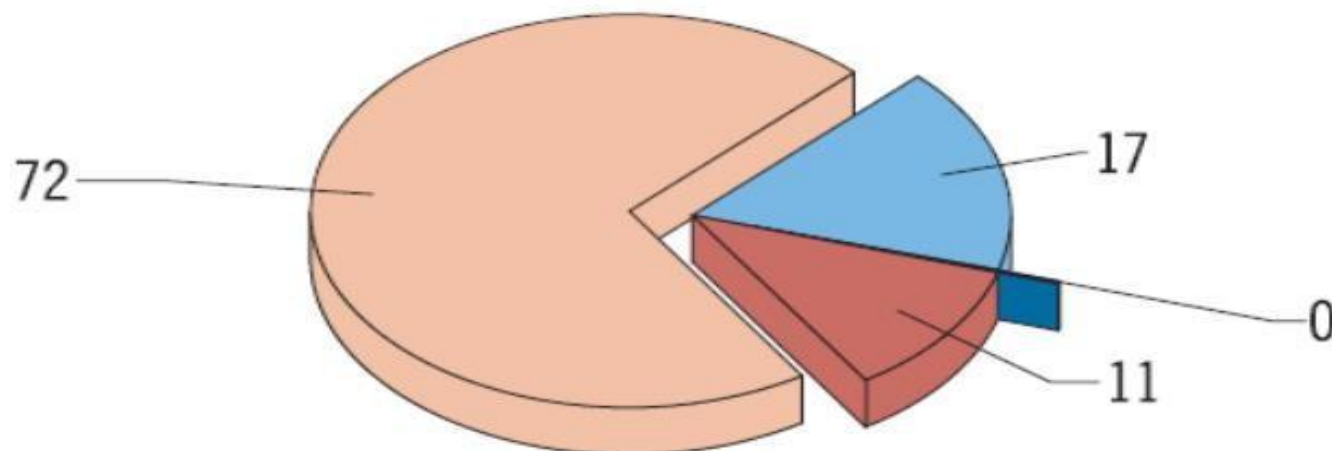
ИСТОЧНИКИ: ЦБ РФ, ВСЕРОССИЙСКИЙ СОЮЗ СТРАХОВЩИКОВ (ВСС)

СБОРЫ ПО СТРАХОВАНИЮ ЖИЗНИ В РФ (МЛРД РУБ.) ИСТОЧНИК: ВСС.



- Рисковое страхование жизни – подразумевает под собой страховую защиту в случае наступления неблагоприятных событий, связанных с жизнью и здоровьем застрахованного лица. Разновидностью рискового страхования является кредитное страхование жизни, при котором выгодоприобретателем выступает банк, выдавший кредит. Данный вид страхования создан для того, чтобы при реализации самого негативного сценария бремя выплаты кредита не легло на плечи близких застрахованного лица.
- Накопительное страхование жизни – это возможность формирования накоплений к определенной дате или событию, а также одновременная страховая защита жизни и здоровья.
- Инвестиционное страхование жизни – инструмент инвестирования с возможностью получить потенциально высокий доход, если рынок будет расти, и гарантией возврата взноса, если рынок устремится вниз. Особенностью программы является немедленная компенсация в случае ухода из жизни застрахованного лица.

Структура премий по страхованию жизни, I кв. 2018 г. (%)



- 72 — **Страхование жизни с участием страхователя в инвестиционном доходе страховщика***
- 11 — **Страхование жизни заемщика**
- 0 — **Пенсионное страхование**
- 17 — **Прочее**

*а исключением пенсионного страхования.
Источник: Банк России.*

- Половина сборов на инвестиционное страхование жизни
 - Гарантия возврата основной суммы долга, по дополнительному доходу гарантий нет
 - Часть на покрытие риска смерти, расходов и управление
 - Есть продукты с выплатой купонов
- Помимо сохранности вложенной суммы клиенты страховщиков могут получить дополнительный бонус – налоговый вычет до 120 000 руб. на взносы по долгосрочному страхованию жизни (вернуть из бюджета до 15 600 руб. уплаченного НДФЛ). Но этот вычет распространяется только на договоры ИСЖ сроком от пяти лет.

Основные продавцы ИСЖ – банки, доля продаж через них превышает 90%. В 2017 г. банки заработали на этом 50,5 млрд руб.

Средняя доходность по завершившимся трехлетним договорам ИСЖ составила 3,3% годовых, по пятилетним – 2,4% годовых.

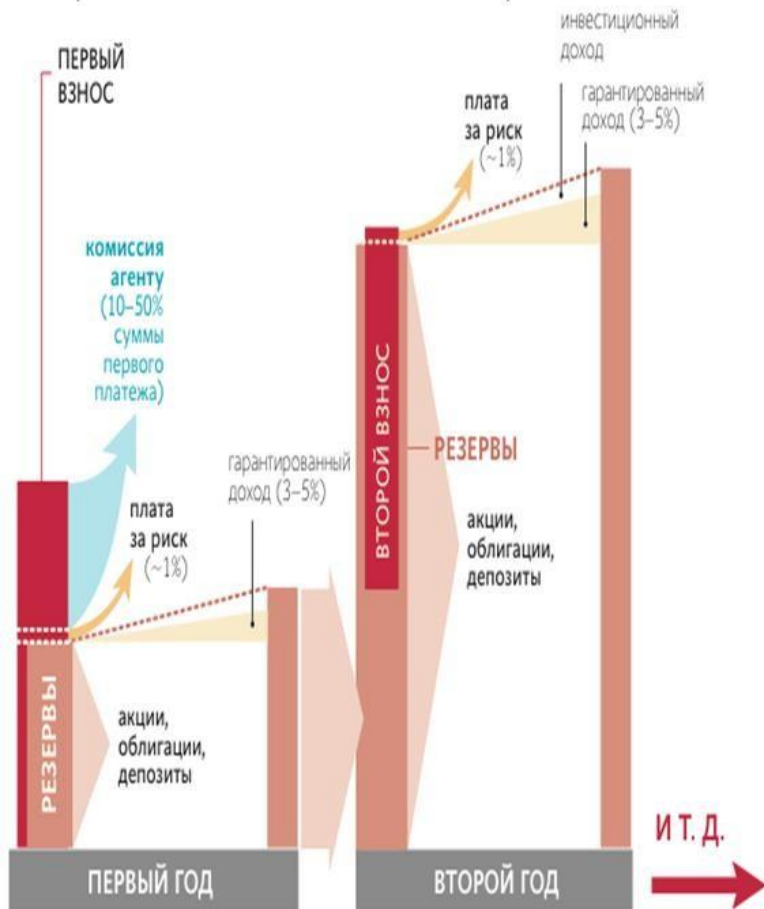


- Как сообщили во Всероссийском союзе страховщиков (ВСС), по итогам первого полугодия 2019-го совокупный объем премий по страхованию жизни составил 198,6 млрд руб., и это на 10% ниже показателя за такой же период прошлого года. Причиной стало падение сборов в сегменте ИСЖ — на 32%, до 92,3 млрд руб. Средняя доходность по завершившимся трехлетним договорам ИСЖ составила 3,3% годовых, по пятилетним — 2,4% годовых.
- Новым лидером рынка стали продукты по накопительному страхованию жизни (НСЖ; кроме функции накопления продукт позволяет при потере работоспособности получать периодические выплаты). В первом полугодии 2019 года страховщики собрали по этому виду 44,7 млрд руб., что на 55% больше, чем годом ранее.

Основные продавцы ИСЖ – банки, доля продаж через них превышает 90%. В 2017 г. банки заработали на этом 50,5 млрд руб.

Средняя доходность по завершившимся трехлетним договорам ИСЖ составила 3,3% годовых, по пятилетним – 2,4% годовых.

Как работает накопительное страхование



Во что страховщики жизни могут инвестировать резервы



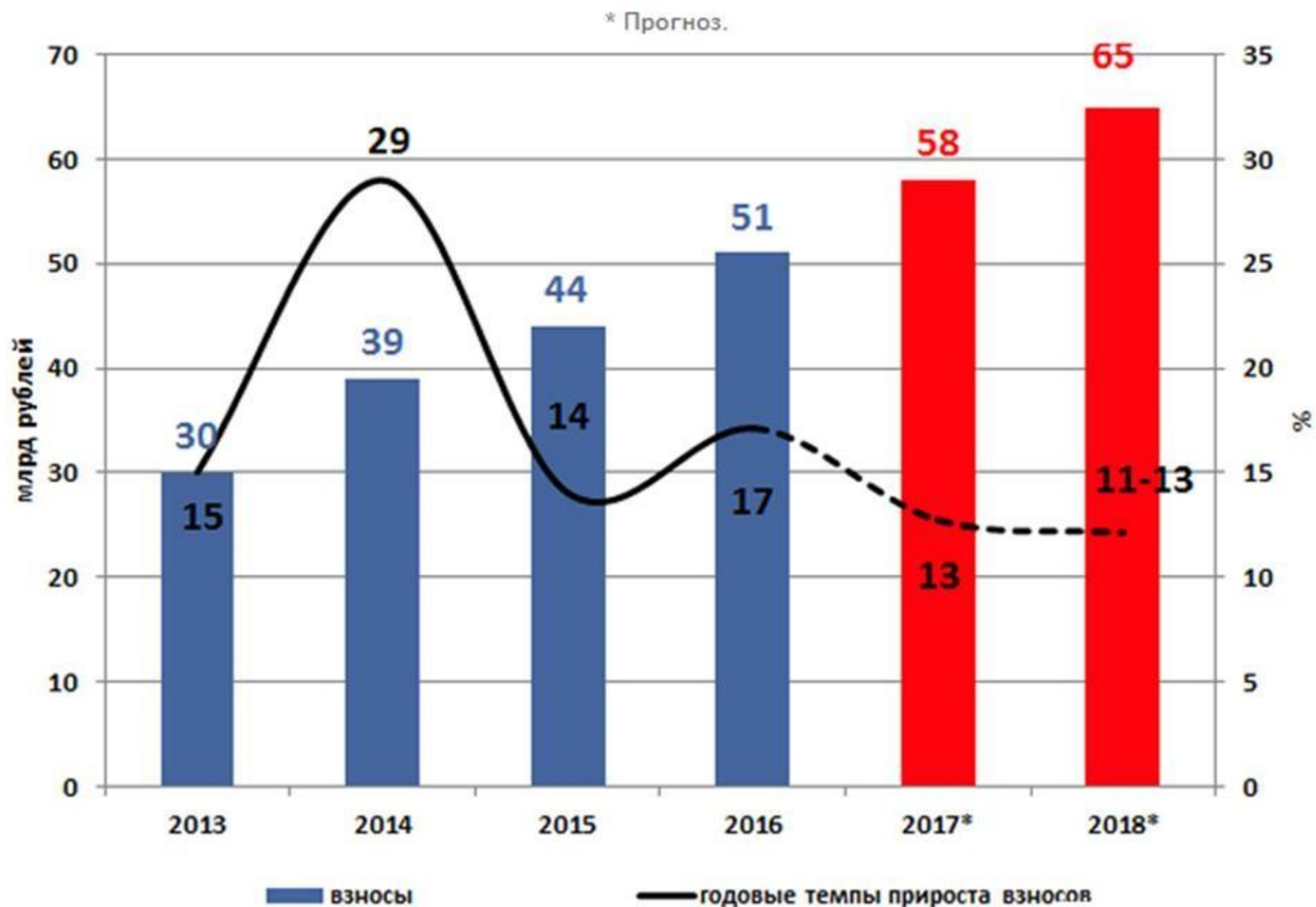
Начисленный инвестиционный доход по полисам накопительного страхования жизни за 2017 г.

СТРАХОВАЯ КОМПАНИЯ	ГАРАНТИРОВАННЫЙ ДОХОД, %		НАЧИСЛЕННЫЙ ДОХОД ЗА 2017 Г. С УЧЕТОМ ГАРАНТИЙ, %	
	В РУБЛЯХ	В ВАЛЮТЕ	В РУБЛЯХ	В ВАЛЮТЕ
СБЕРБАНК СТРАХОВАНИЕ ЖИЗНИ	н/д	н/д	9,01%*	5,01%*
АЛЬФАСТРАХОВАНИЕ	3,5–5%	3,5–4%	8%	н/д
РЕНЕССАНС ЖИЗНЬ	5%	3	8%	н/д
ИНГОССТРАХ-ЖИЗНЬ	3,5%	2–3,5%	7–9%*	2–3,5%*
УРАЛСИБ ЖИЗНЬ	3,5%	–	7,85%	–
СОГЛАСИЕ-ВИТА	3,5–5%	–	8,1%	–
РГС-ЖИЗНЬ	3–5%	2–5%	5%*	2,5%*

* предварительные данные, н/д – нет данных, прочерк – нет полисов
 ИСТОЧНИКИ: «ВЕДОМОСТИ», ЦБ, ДАННЫЕ СТРАХОВЫХ КОМПАНИЙ

- В основе имущественного страхования лежит возмещение за премию ущерба, нанесенного имуществу или имущественным интересам застрахованного лица или выгодоприобретателя
- Страхование подсобных помещений и построек граждан
- Страхование квартир
- Страхование внутренней отделки квартир
- Страхование средств личного автотранспорта

График 9. Прогноз динамики рынка страхования имущества граждан



- Возгорание и взрыв бытового газа.
- Залив помещений соседями или вследствие неисправного водоснабжения..
- Противоправные посягательства на имущество (кражи с проникновением в жилище, грабеж)
- Нарушение третьими лицами правил эксплуатации недвижимости, повлекшее неблагоприятные последствия.
- Иные риски. К их числу относятся стихийные бедствия, диверсии, терроризм или падение летающих объектов.



- Постоянно живут или нет
- Есть ли система охраны
- В каком состоянии





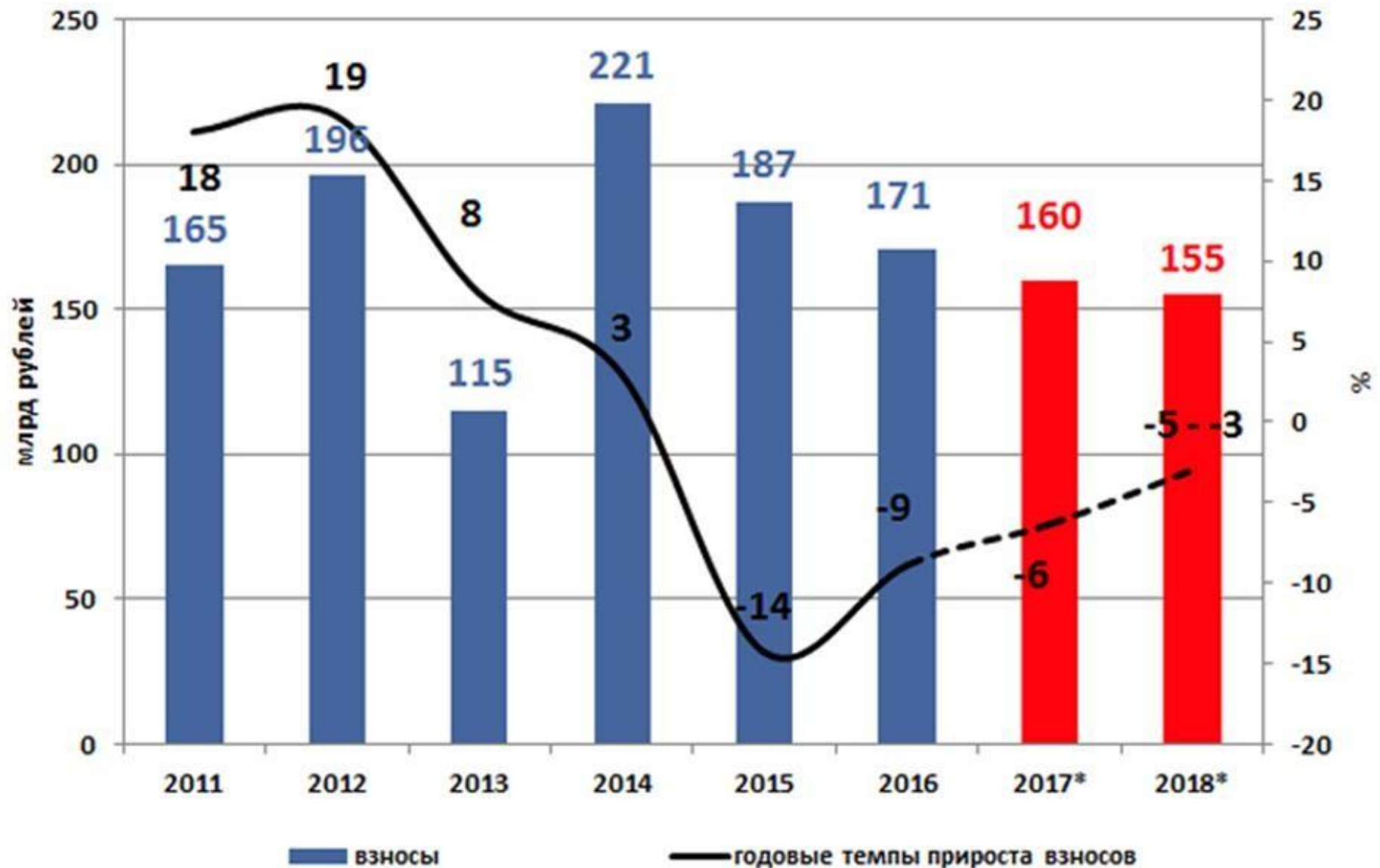


- Добровольное страхование автомобилей на случай причинения ущерба и угона
- Не является обязательным
- Тариф зависит от марки, технического состояния, опыта водителя, его истории



График 6. Прогноз динамики рынка страхования автокаско

* Прогноз.



- Марки машины (угоняемая или нет)
- Технического состояния
- Возраст (оценивается страховая стоимость)
- Место хранения (наличие гаража, охраняемая стоянка)



- Страхование ответственности владельцев личного автотранспорта
- Страхование гражданской ответственности авиалайнеров за перевозку пассажиров
- Страхование ответственности транспортных предприятия



- Срок действия страхового полиса
- Страховщик, его координаты, лицензия
- Страхователь, выгодоприобретатель по страховому полису
- Сведения об объекте страхования
- Страховые риски
- Территория страхования
- Страховая сумма (не путать со страховыми выплатами) (агрегатная или неагрегатная выплата)

- Страхование гражданской ответственности владельцев личного автотранспорта
- Является обязательным видом страхования
- Передвижение на автомобиле без ОСАГО запрещено

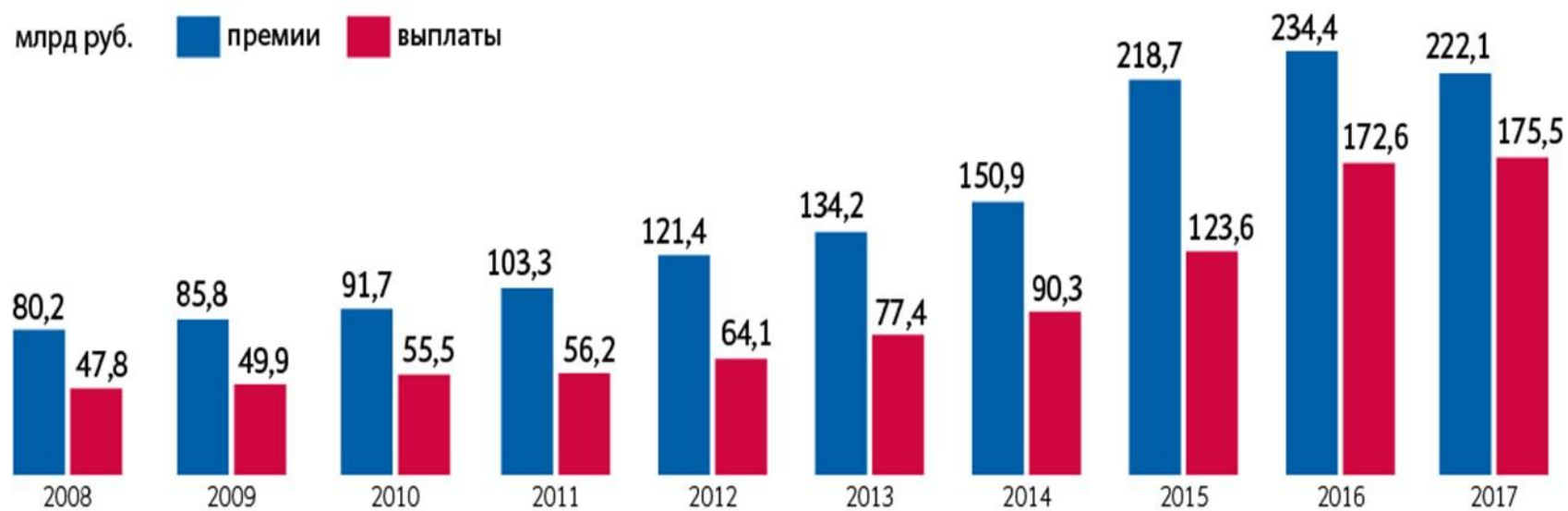


РЫНОК ОСАГО

млрд руб.

■ премии

■ выплаты



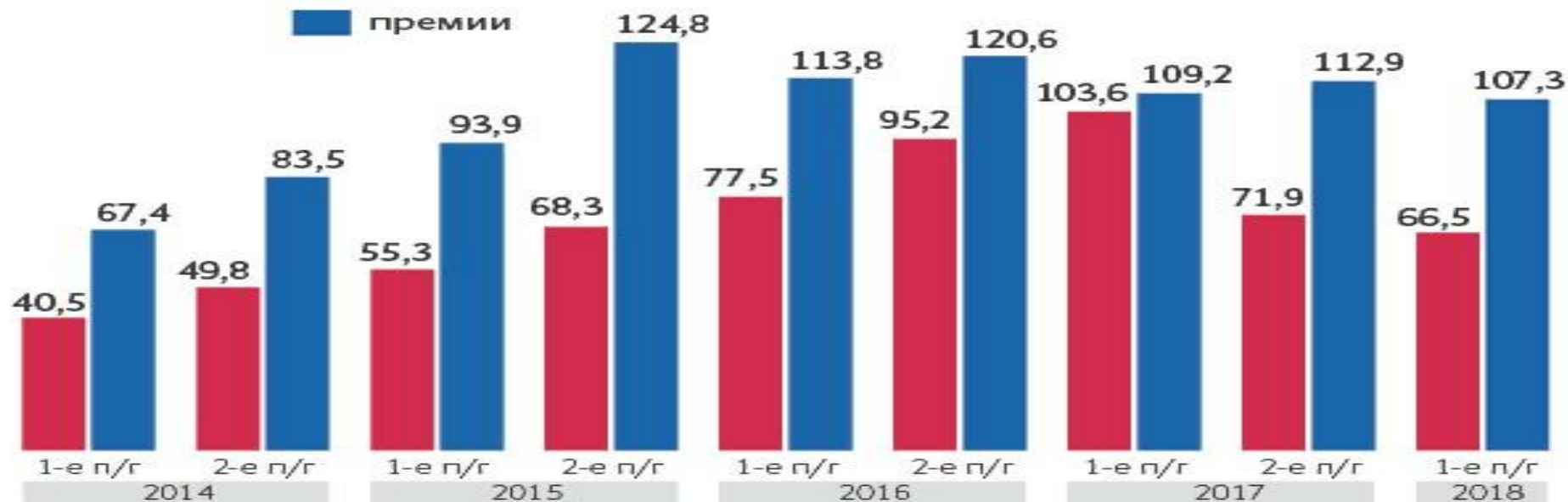
ИСТОЧНИК: ЦБ РФ

Как менялись выплаты и премии по ОСАГО

млрд руб.

■ выплаты

■ премии



ИСТОЧНИК: ЦБ РФ



«Мы продолжаем получать жалобы, и хотя количество их существенно сократилось в этом году <...> 82% всех жалоб, которые поступают на страховщиков, касаются именно ОСАГО. Из всех жалоб по ОСАГО большинство поступают на коэффициент «бонус-малус», на 20% – на отказ от заключения договора ОСАГО».

НА ЗАСЕДАНИИ В ГОСДУМЕ,
ЦИТАТА ПО «ИНТЕРФАКСУ»

Владимир Чистюхин
зампред ЦБ

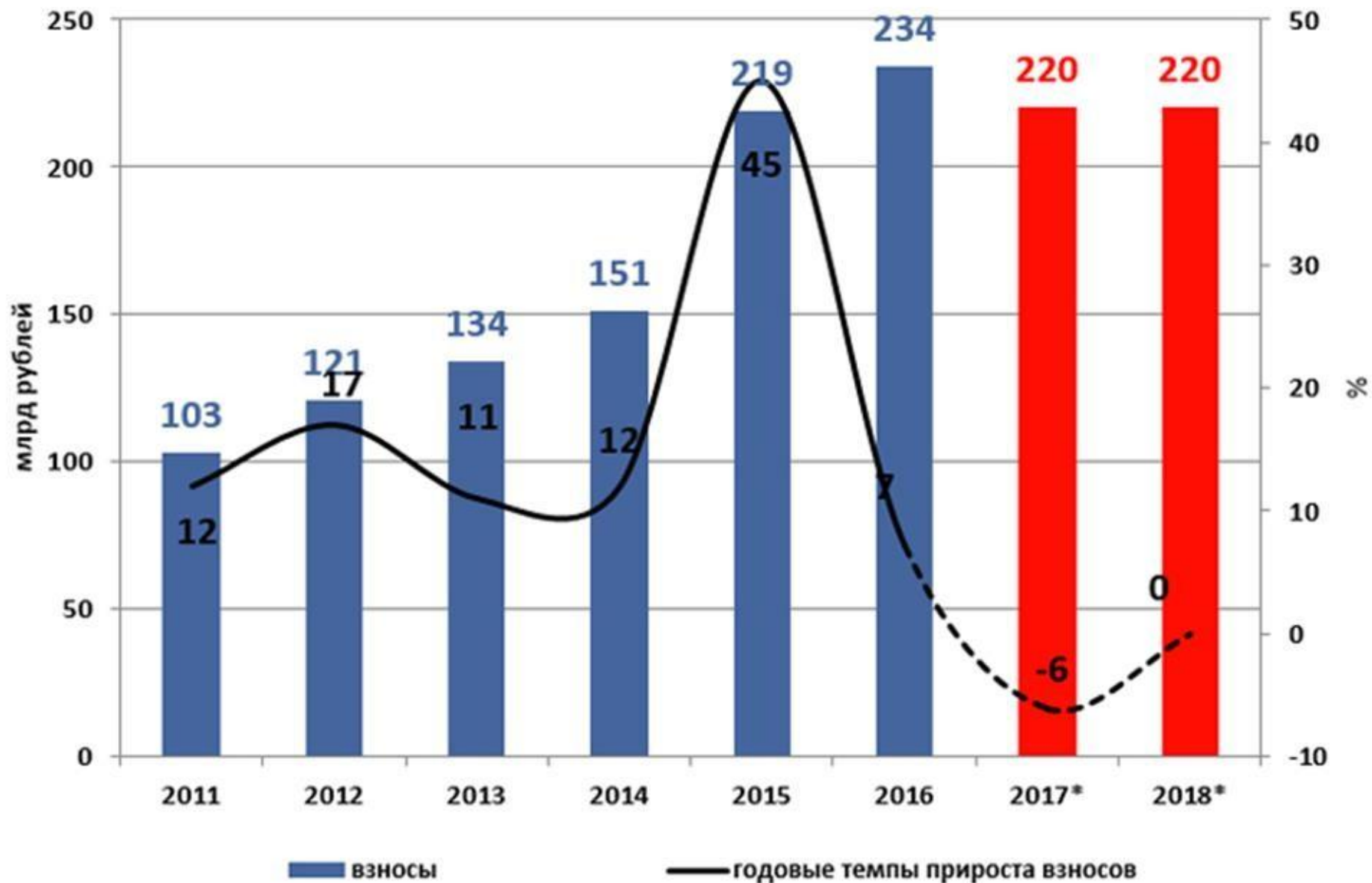
Топ-10 страховщиков ОСАГО

Премии, млрд руб.



ИСТОЧНИК: РСА

График 7. Прогноз динамики рынка ОСАГО



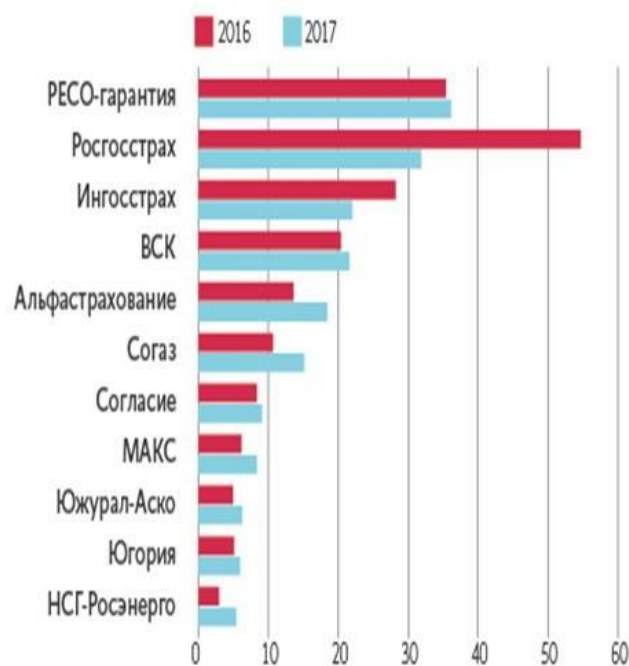
Еще один трудный год для рынка ОСАГО

СБОРЫ ВПЕРВЫЕ СОКРАТИЛИСЬ, ВЫПЛАТЫ ПРОДОЛЖАЮТ РАСТИ, МЛРД РУБ.



* данные РСА

КРУПНЕЙШИЕ СТРАХОВЩИКИ ОСАГО, МЛРД РУБ.



5816

руб.

составила средняя

стоимость полиса

ОСАГО в 2017 г.

За год она снизилась на 4% –

до сих пор цена

только росла

ИСТОЧНИКИ: ЦБ РФ, РСА

Как менялся базовый тариф ОСАГО*

РУБ.

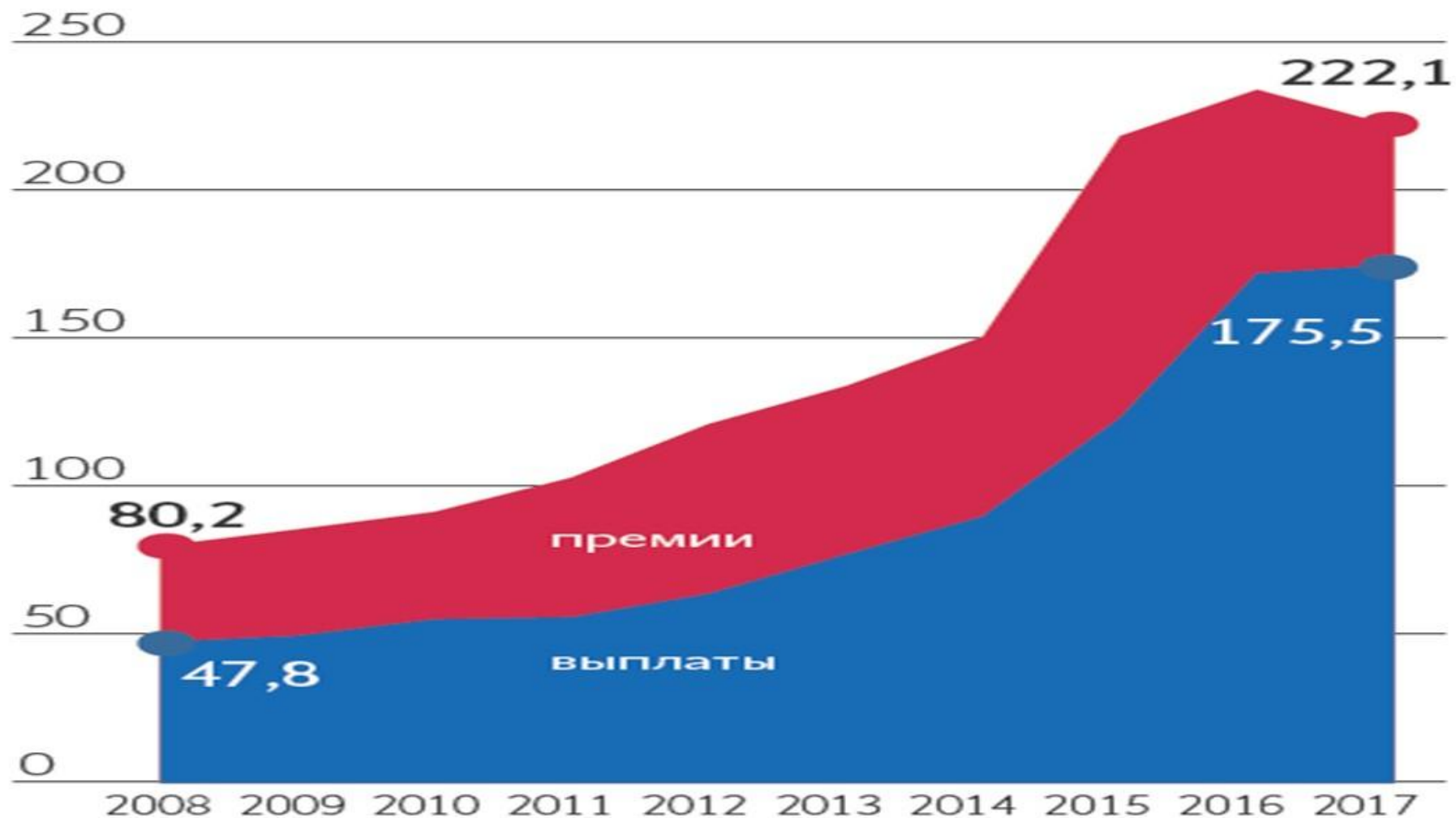


* для транспортных средств физических лиц категории В

ИСТОЧНИК: ПРАВОВАЯ СИСТЕМА «КОНСУЛЬТАНТ ПЛЮС»

Рынок ОСАГО

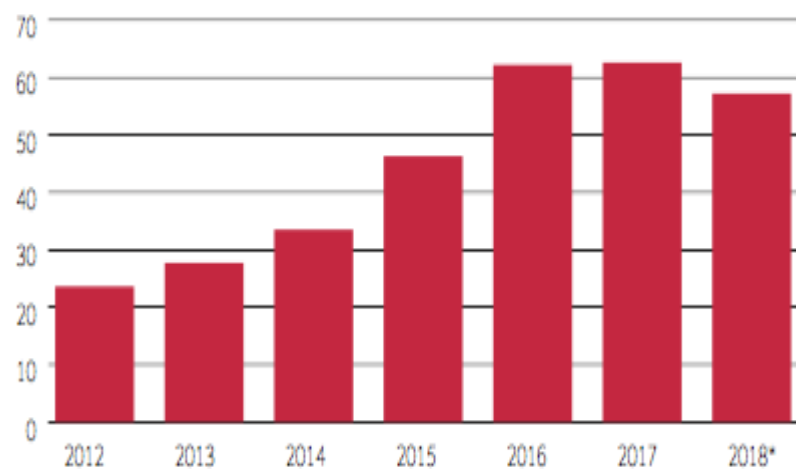
млрд руб.



ИСТОЧНИК: ЦБ РФ

Как менялись средние выплаты по ОСАГО

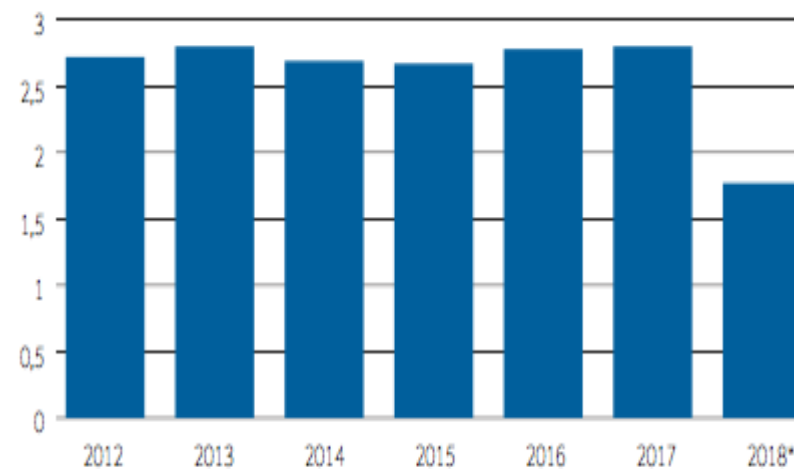
Тыс. руб.



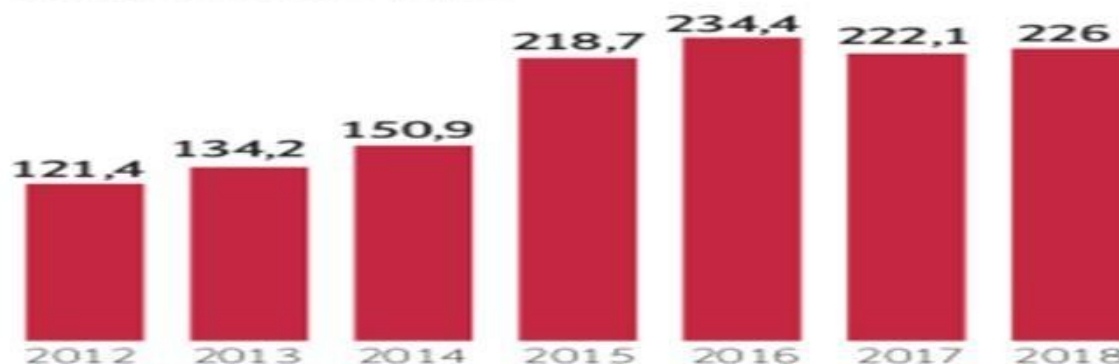
* 9 месяцев

Количество убытков по ОСАГО

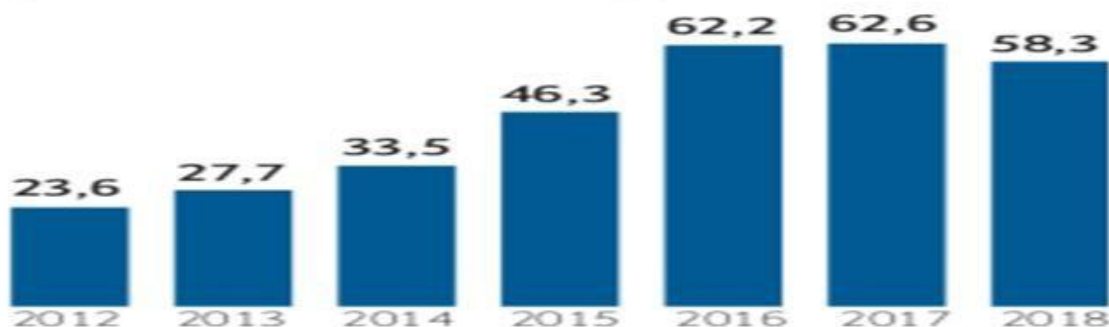
млн



Рынок ОСАГО Сборы, млрд руб.



Как менялись средние выплаты по ОСАГО средняя выплата, тыс руб.



Сколько выплат по ОСАГО пришлось на решения судов млрд руб.



- Приоритет натурального возмещения
- Запрет использования бывших в употреблении деталей
- Дорога до сервиса от места ДТП либо места жительства потерпевшего (по его выбору) не должна превышать 50 км, автомобили младше двух лет нужно ремонтировать только на сертифицированных сервисах
- Лимиты увеличиваются

- Расширен тарифный коридор на 20% в обе стороны до 2746–4942 руб.
- Цена полиса определяется на их основе с поправкой на возраст и стаж (КВС)
- Качество его езды (бонус-малус, КБМ)
- Регион
- Мощность двигателя



Как возраст и стаж водителя влияют на цену полиса ОСАГО

до 9 января

возраст и стаж водителя транспортного средства

До 22 лет включительно со стажем вождения до 3 лет включительно **1,8**

Более 22 лет со стажем вождения до 3 лет включительно **1,7**

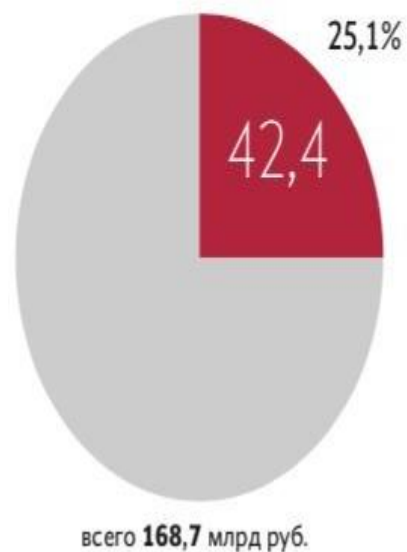
До 22 лет включительно со стажем вождения свыше 3 лет **1,6**

Более 22 лет со стажем вождения свыше 3 лет **1**

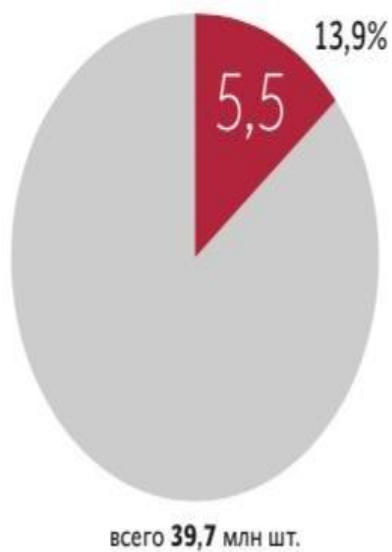
после 9 января

возраст авто-владельца (количество лет)	стаж гражданина (количество лет)									
	0	1	2	3-4	5-6	7-9	10-14	свыше 14 лет		
16-21	1,87		1,66							
22-24	1,77		1,04							
25-29	1,77	1,69	1,63	1,04		1,01				
30-34	1,63			1,04		1,01	0,96			
35-39				0,99	0,96					
40-49									0,96	
50-59									0,96	
старше 59	1,6			0,93						

Доля Москвы в сборах по ОСАГО в 2018 г.
млрд руб.



Доля Москвы в количестве заключенных договоров по ОСАГО в 2018 г.
млн шт.



Средняя премия по ОСАГО в Москве в 2018 г. у топ-10 страховщиков
тыс. руб.



«Считаю, что тариф по ОСАГО неизбежно будет расти, и он будет расти, потому что выплаты наши будут расти вследствие разных причин. Это и инфляционный рост, когда стоимость запчастей растет, но самое важное – это рост выплат в связи с увеличением покрытия. Мы это наблюдаем на протяжении многих последних лет, увеличиваются лимиты».

ВЛАДИМИР СКВОРЦОВ
гендиректор
«Альфастрахования»
ТАСС, 17 мая



Водитель должен зарегистрироваться на портале госуслуг, установить приложение на свой смартфон. Если он попадет в аварию, которую можно оформить по европротоколу, необходимые для извещения страховщика данные поступят из его личного кабинета, а ему самому останется лишь загрузить фотографии с места аварии. Бумажное извещение при этом оформлять не понадобится.

Система работает, только если оба водителя зарегистрированы на портале госуслуг, оба сделали фотографии повреждений с места аварии и не имеют разногласий по поводу ее обстоятельств, уточняет представитель РСА: при наличии разногласий придется оформить бумажное извещение.

- Увеличение лимита до 2 млн.
- Отмена территориального коэффициента
- С 2020 – отмена коэффициента по мощности
- Коэффициенты страховщика-характеристики вождения и грубые нарушения ПДД



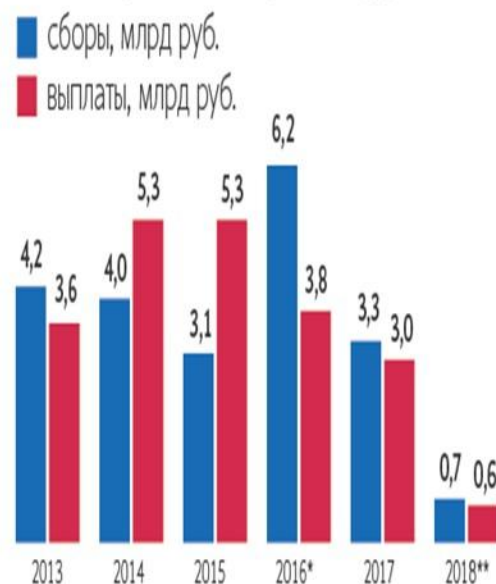
- Расширение гражданской ответственности, если величина убытка превышает лимит, установленный ОСАГО
- «Зеленая карта»



Топ-10 страховщиков ДСАГО по итогам 2017 г. страховые премии, млн руб.

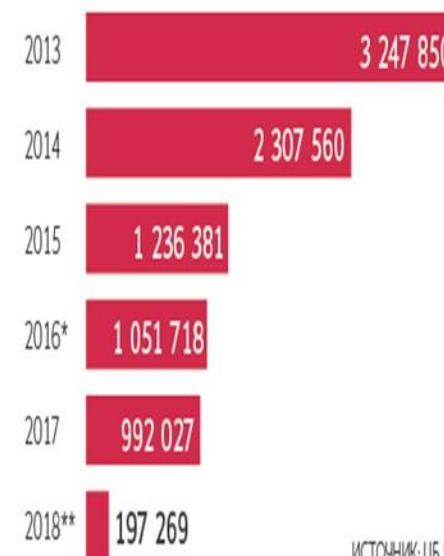


Как сокращается рынок ДСАГО



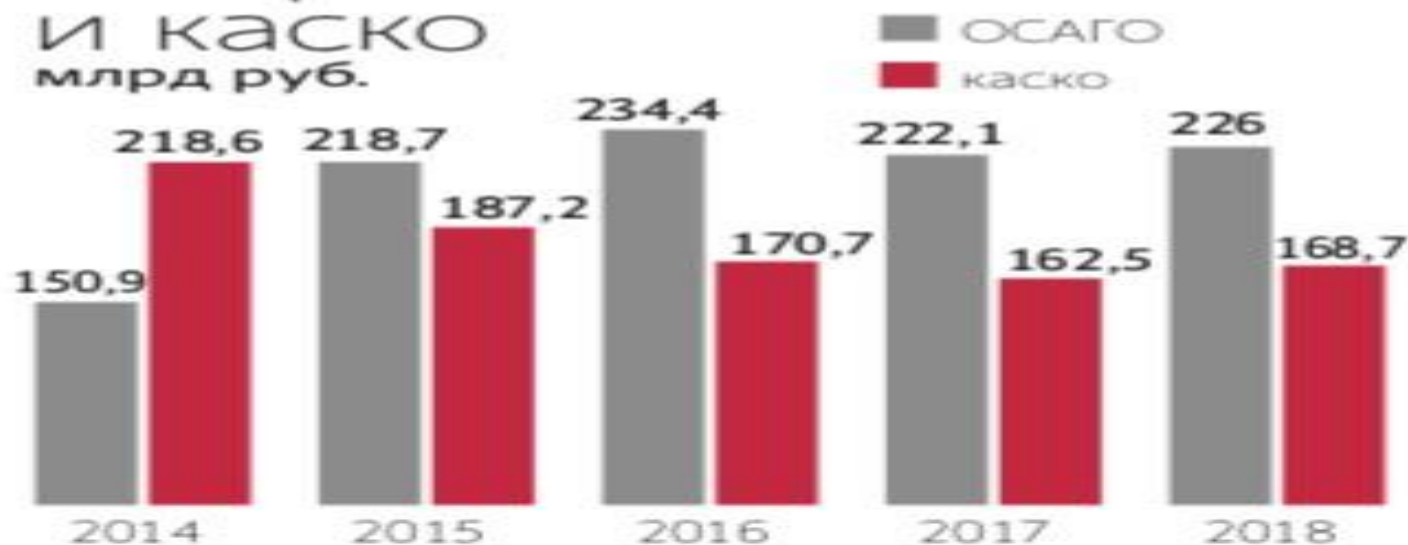
* с учетом страхования в рамках системы страхования «Зеленая карта»
** I квартал

Количество проданных полисов, шт.

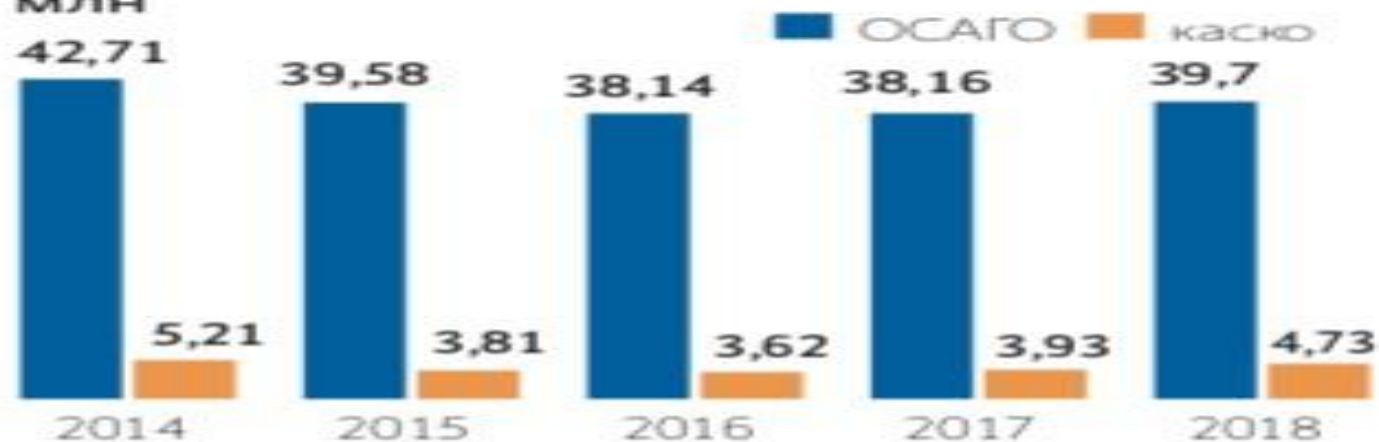


ИСТОЧНИК: ЦБ РФ

Сборы по ОСАГО и каско млрд руб.



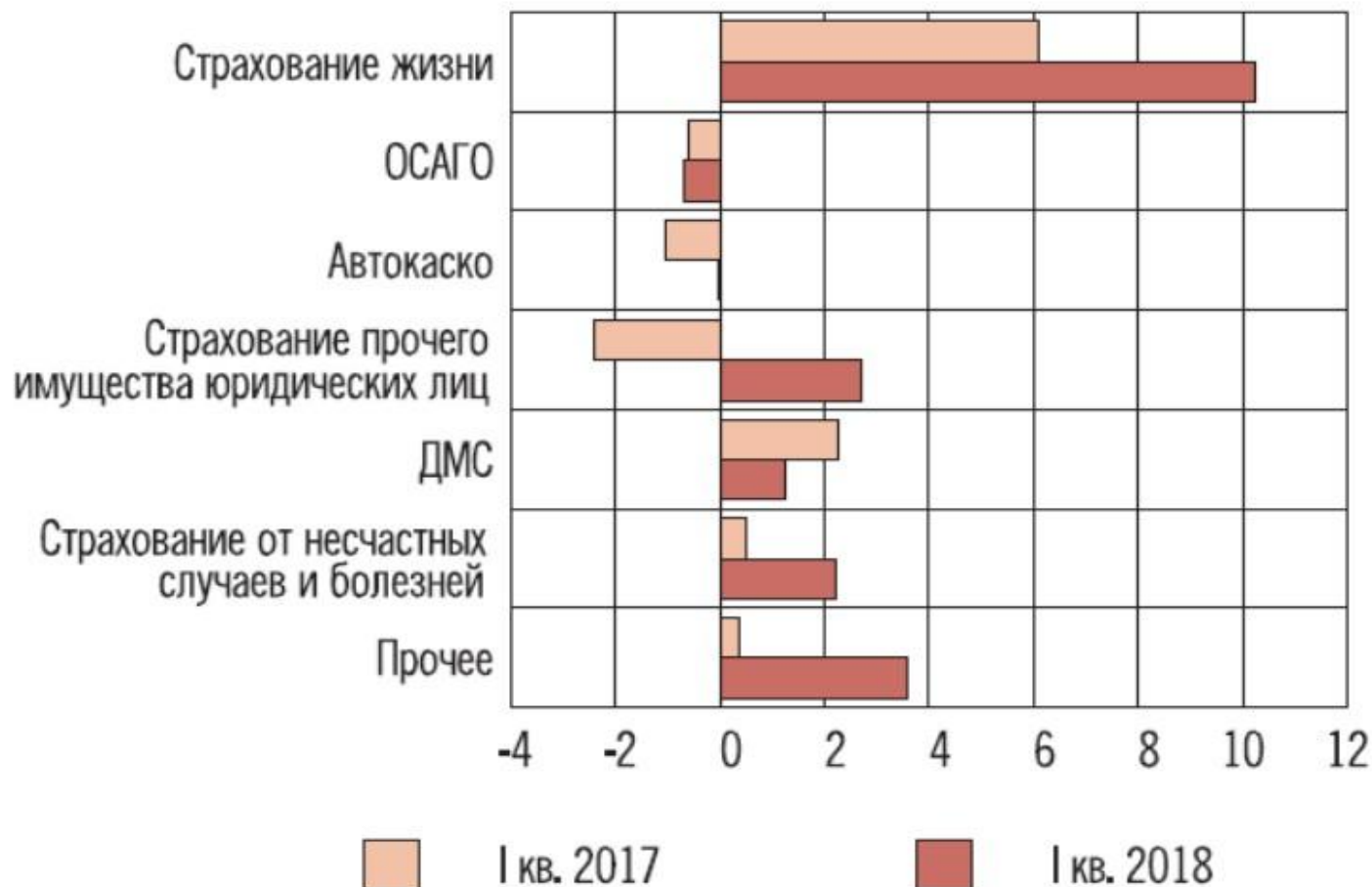
Количество заключенных полисов млн



ИСТОЧНИК: ЦБ РФ

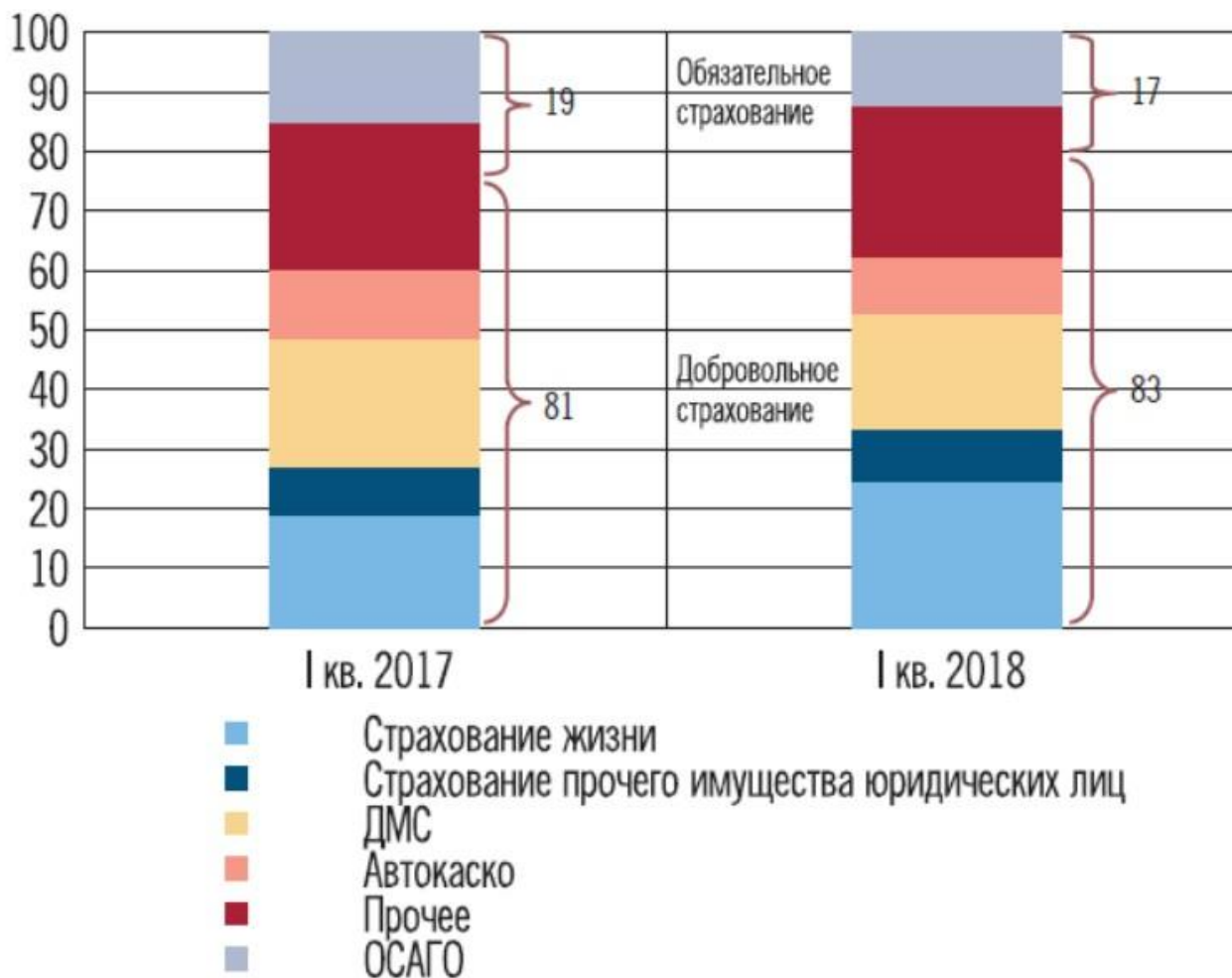
Рисунок 2

Вклад основных сегментов в динамику премий (%)



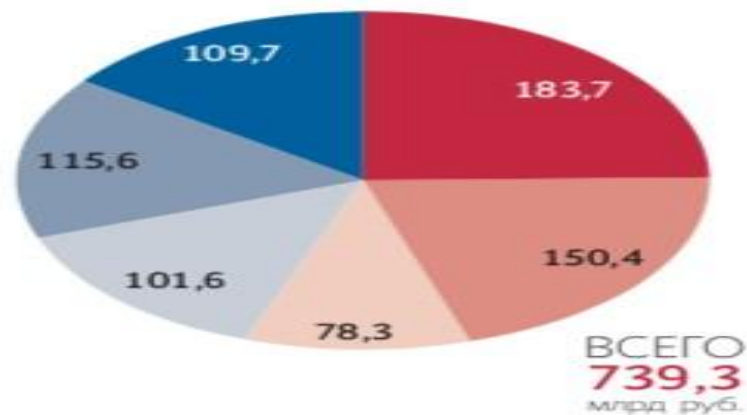
Источник: Банк России.

Структура страхового рынка по объему премий (%)



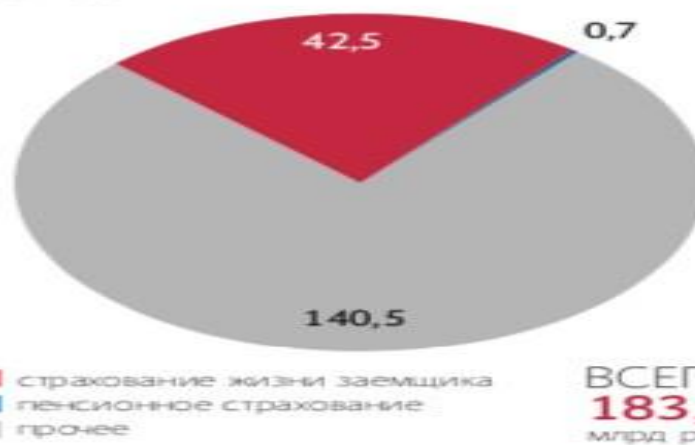
Источник: Банк России.

Структура рынка страхования в 1-м п/г 2019 г. страховые премии, млрд руб.



- страхование жизни
 - страхование имущества*
 - каско
 - ОСАГО
 - ДМС
 - прочие виды страхования
- * исключая каско

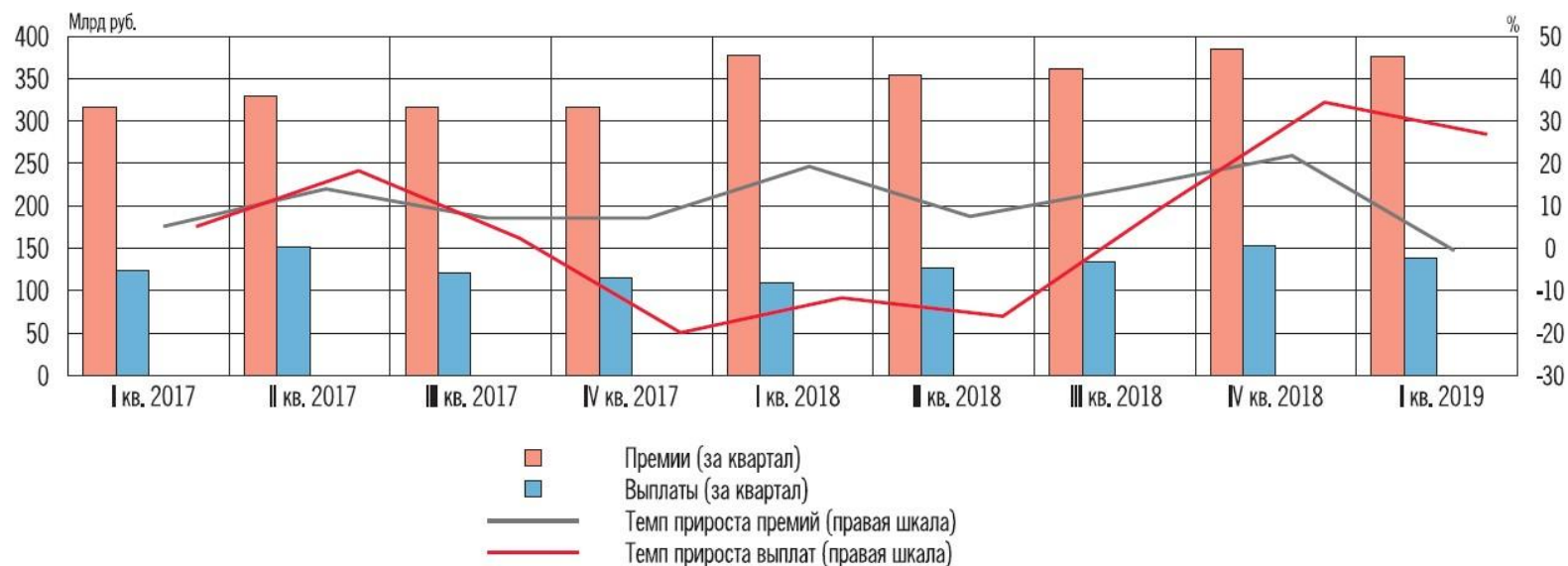
Структура премий по страхованию жизни в 1-м п/г 2019 г. млрд руб.



- страхование жизни заемщика
- пенсионное страхование
- прочее

КВАРТАЛЬНАЯ ДИНАМИКА ОСНОВНЫХ ПОКАЗАТЕЛЕЙ ДЕЯТЕЛЬНОСТИ СТРАХОВЩИКОВ

Рис. 1



Источник: Банк России.

ВКЛАД ОСНОВНЫХ СЕГМЕНТОВ В ДИНАМИКУ ПРЕМИЙ (%)

Рис. 3



Источник: Банк России.

Спасибо за внимание!

